



魏橋紡織股份有限公司  
Weiqiao Textile Company Limited\*

(於中華人民共和國註冊成立的股份有限公司)

(股份代號：2698)

截至二零零六年十二月三十一日止年度的業績公佈

截至二零零六年十二月三十一日止年度的業績

營業額	增加46.0%至人民幣19,826,000,000元
毛利	增加48.1%至人民幣3,323,000,000元
公司股東應佔淨利潤	增加35.7%至人民幣1,685,000,000元
每股基本盈利	增加5.9%至人民幣1.43元
建議每股末期股息	增加53.3%至人民幣0.44元

魏橋紡織股份有限公司(「本公司」或「魏橋紡織」)的董事會(「董事會」)欣然宣佈本公司及其子公司(統稱「本集團」)截至二零零六年十二月三十一日止年度(「本年度」)經審核綜合年度業績。本年度內，經審核營業額及公司股東應佔淨利潤分別約為人民幣19,826,000,000元及人民幣1,685,000,000元，相對二零零五年十二月三十一日止年度分別上升46.0%及35.7%。

## 綜合收益表

	附註	截至十二月三十一日止年度	
		二零零六年 人民幣千元	二零零五年 人民幣千元
營業額	4	19,826,154	13,584,389
銷售成本		(16,503,064)	(11,340,259)
毛利		3,323,090	2,244,130
其他收入及收益	4	350,250	189,536
銷售及分銷成本		(358,816)	(344,868)
行政開支		(177,341)	(151,059)
其他經營開支		(109,609)	(81,788)
財務成本	6	(720,003)	(420,167)
<b>稅前利潤</b>	5	<b>2,307,571</b>	<b>1,435,784</b>
稅項	7	(616,745)	(187,390)
<b>年內利潤</b>		<b>1,690,826</b>	<b>1,248,394</b>
應佔份額：			
母公司股權持有人		1,685,405	1,242,473
少數股東權益		5,421	5,921
		<b>1,690,826</b>	<b>1,248,394</b>
<b>股利</b>			
擬派末期股利	9	525,531	323,005
<b>母公司普通股權持有人應佔之每股盈利</b>			
基本—本年度利潤	10	人民幣1.43元	人民幣1.35元

## 綜合資產負債表

	附註	十二月三十一日	
		二零零六年 人民幣千元	二零零五年 人民幣千元
<b>非流動資產</b>			
物業、廠房及設備		15,947,476	14,495,891
土地租約預付款項		129,041	130,305
其他無形資產		6,901	8,101
遞延稅項資產		121,044	61,422
非流動資產總值		<u>16,204,462</u>	<u>14,695,719</u>
<b>流動資產</b>			
存貨		3,577,564	3,645,228
應收貿易帳款	11	693,838	562,272
應收關聯方款		5,044	482,596
預付帳款、按金及其他應收帳款		56,046	458,595
金融衍生工具		5,524	8,243
已抵押存款	12	106,526	512,138
存款期為超過三個月的非抵押定期存款	12	1,281,914	1,154,040
現金及現金等值物	12	4,209,714	3,185,935
流動資產總值		<u>9,936,170</u>	<u>10,009,047</u>
<b>流動負債</b>			
應付貿易帳款	13	788,543	2,244,091
應付票據		660,000	589,300
應付關聯方款		9,260	864
其他應付款及應計款項		1,390,308	841,358
金融衍生工具		9,742	6,104
付息銀行貸款，短期部分		3,940,242	5,135,412
應付直接控股公司款		162,798	301,294
長期應付直接控股公司款，短期部分		137,103	50,000
應付稅項		954,170	560,092
應付股利		67,708	38,517
遞延收入，短期部分		5,151	3,574
流動負債總額		<u>8,125,025</u>	<u>9,770,606</u>
<b>流動資產淨值</b>		<u>1,811,145</u>	<u>238,441</u>
<b>資產總值減流動負債</b>		<u>18,015,607</u>	<u>14,934,160</u>

	附註	十二月三十一日	
		二零零六年 人民幣千元	二零零五年 人民幣千元
<b>非流動負債</b>			
付息銀行貸款，非短期部分		5,789,384	4,555,510
長期應付直接控股公司款		—	368,927
遞延收入		96,340	79,993
遞延稅項負債		8,082	8,382
非流動負債總額		<u>5,893,806</u>	<u>5,012,812</u>
資產淨值		<u>12,121,801</u>	<u>9,921,348</u>
<b>權益</b>			
<b>母公司股權持有人應佔權益</b>			
已發行股本		1,194,389	1,125,453
儲備		10,307,819	8,378,550
擬派末期股利	9	525,531	323,005
		<u>12,027,739</u>	<u>9,827,008</u>
少數股東權益		94,062	94,340
權益總值		<u>12,121,801</u>	<u>9,921,348</u>

### 綜合權益變動表

	截至二零零六年十二月三十一日止年度								
	母公司股權持有人應佔							少數	
	已發行資本	資本儲備	法定盈餘 公積金	法定公益金	保留利潤	擬派 末期股利	總計	股東權益	股權總額
人民幣千元	人民幣千元	人民幣千元	人民幣千元	人民幣千元	人民幣千元	人民幣千元	人民幣千元	人民幣千元	人民幣千元
於二零零六年一月一日	1,125,453	5,884,786	325,203	317,760	1,850,801	323,005	9,827,008	94,340	9,921,348
有關新增發行股份之股利(a)	—	—	—	—	(19,785)	19,785	—	—	—
宣派二零零五年末期股利	—	—	—	—	—	(342,790)	(342,790)	—	(342,790)
已付少數股東股利	—	—	—	—	—	—	—	(5,699)	(5,699)
轉撥法定公益金至法定盈餘公積金(b)	—	—	317,760	(317,760)	—	—	—	—	—
新增發行H股	68,936	791,174	—	—	—	—	860,110	—	860,110
股份發行開支	—	(1,994)	—	—	—	—	(1,994)	—	(1,994)
年內利潤	—	—	—	—	1,685,405	—	1,685,405	5,421	1,690,826
擬派二零零六年末期股利	—	—	—	—	(525,531)	525,531	—	—	—
轉撥自保留利潤至資本儲備(c)	—	4,086	—	—	(4,086)	—	—	—	—
轉撥自保留利潤	—	—	176,474	—	(176,474)	—	—	—	—
於二零零六年十二月三十一日	<u>1,194,389</u>	<u>6,678,052(d)</u>	<u>819,437(d)</u>	<u>—(d)</u>	<u>2,810,330(d)</u>	<u>525,531(d)</u>	<u>12,027,739</u>	<u>94,062</u>	<u>12,121,801</u>

- (a) 於二零零六年四月四日，董事會決議建議派付末期股利每股人民幣0.287元，有關金額乃根據為數人民幣323,000,000元的1,125,452,500股已發行普通股計算。於二零零六年六月六日舉行的股東週年大會上，股東批准派付末期股利每股人民幣0.287元，乃根據於二零零六年五月四日在股東名冊內顯示的1,194,389,000股已發行普通股（包括於二零零六年三月十日發行的68,936,500股新增發行H股，新增股利達人民幣19,800,000元）計算。已宣布的二零零五年末期股利為人民幣343,000,000元。
- (b) 根據於二零零五年十月二十七日獲通過的經修訂《中華人民共和國公司法》（「中國公司法」）及財政部於二零零六年三月十五日頒布的「財企[2006] 67號」通知，由二零零六年一月一日起，不須再分配法定公益金，而法定公益金的結餘須轉撥至法定盈餘公積金。
- (c) 子公司之一濱州魏橋科技工業園有限公司（「濱州工業園」）已收到政府撥款約人民幣106,000,000元，該筆款項已根據中國公認會計準則（「中國會計準則」）作為不可分派儲備計入資本儲備。根據香港會計準則第20號，該等政府撥款已作為遞延收入處理並於用這些政府撥款購建的物業、廠房及設備有關項目的預期可使用年限內，按年限平均法在綜合收益表確認收益。年內，本集團分佔於綜合收益表確認的遞延收入部分被轉撥至資本儲備。
- (d) 該等儲備帳目包括於二零零六年十二月三十一日綜合資產負債表內的綜合儲備人民幣10,833,350,000元。

	母公司股權持有人應佔								
	已發行資本 人民幣千元	資本儲備 人民幣千元	法定盈餘			擬派		少數	
			公積金 人民幣千元	法定公益金 人民幣千元	保留利潤 人民幣千元	末期股利 人民幣千元	總計 人民幣千元	股東權益 人民幣千元	股權總額 人民幣千元
於二零零五年一月一日	875,453	3,424,199	199,390	193,549	1,158,396	218,863	6,069,850	90,308	6,160,158
先前呈報									
年初調整：									
不再確認負商譽	—	—	—	—	23,548	—	23,548	—	23,548
經重列	875,453	3,424,199	199,390	193,549	1,181,944	218,863	6,093,398	90,308	6,183,706
宣派二零零四年末期股利	—	—	—	—	—	(218,863)	(218,863)	—	(218,863)
已付少數股東股利	—	—	—	—	—	—	—	(1,889)	(1,889)
發行內資股	250,000	2,460,000	—	—	—	—	2,710,000	—	2,710,000
年內利潤	—	—	—	—	1,242,473	—	1,242,473	5,921	1,248,394
擬派二零零五年末期股利	—	—	—	—	(323,005)	323,005	—	—	—
由保留利潤轉撥至資本儲備	—	587	—	—	(587)	—	—	—	—
轉撥自保留利潤	—	—	125,813	124,211	(250,024)	—	—	—	—
於二零零五年十二月三十一日	<u>1,125,453</u>	<u>5,884,786</u>	<u>325,203</u>	<u>317,760</u>	<u>1,850,801</u>	<u>323,005</u>	<u>9,827,008</u>	<u>94,340</u>	<u>9,921,348</u>

## 綜合現金流量表

	附註	截至十二月三十一日止年度	
		二零零六年 人民幣千元	二零零五年 人民幣千元
<b>經營業務的現金流量</b>			
稅前利潤		2,307,571	1,435,784
就以下各項作出的調整：			
財務成本	6	720,003	420,167
銀行利息收入	4	(51,177)	(32,159)
確認遞延收入	4	(4,148)	(596)
出售物業、廠房及設備的虧損／(收益)	5	1,967	(94)
公允值虧損／(收益)，淨額：			
不符合用作對沖的金融衍生工具交易	5	6,357	(2,139)
折舊	5	995,255	737,008
淨滙兌損益	5	(109,394)	(68,206)
攤銷無形資產	5	1,200	1,200
確認預付土地租約款項	5	2,796	2,446
存貨撥備	5	99,859	37,719
		<b>3,970,289</b>	<b>2,531,130</b>
存貨增加		(32,195)	(1,009,479)
應收貿易帳款(增加)／減少		(131,566)	36,147
預付款項、按金及其他應收帳款減少／(增加)		439,969	(67,466)
應收關聯方淨額減少／(增加)		485,948	(216,500)
應付貿易帳款(減少)／增加		(1,324,537)	801,299
應付票據增加		70,700	369,300
其他應付款及應計款項增加		531,664	51,074
應付直接控股公司帳款(減少)／增加		(138,496)	62,430
		<b>3,871,776</b>	<b>2,557,935</b>
經營業務產生的現金			
已付利息		(616,511)	(424,867)
已繳中國企業所得稅		(282,589)	(178,608)
		<b>2,972,676</b>	<b>1,954,460</b>

	附註	截至十二月三十一日止年度	
		二零零六年 人民幣千元	二零零五年 人民幣千元
<b>投資活動的現金流量</b>			
已收利息	4	51,177	32,159
購置物業、廠房及設備		(2,985,525)	(2,596,619)
出售物業、廠房及設備的所得款項		291	1,243
支付土地使用權出讓金		(1,566)	—
已收政府撥款		22,072	14,400
存款期為超過三個月的非抵押定期存款增加		(127,874)	(828,640)
已抵押存款減少／(增加)		405,612	(215,302)
投資活動的現金流出淨額		<u>(2,635,813)</u>	<u>(3,592,759)</u>
<b>融資活動的現金流量</b>			
發行H股的所得款項		860,110	—
股份發行開支		(1,994)	—
新增銀行貸款		7,705,539	8,532,960
償還銀行貸款		(7,550,380)	(5,747,464)
已付股利		(313,599)	(211,726)
支付予少數股東的股利		(5,699)	(1,889)
融資活動的現金流入淨額		<u>693,977</u>	<u>2,571,881</u>
<b>現金及現金等值物增加淨額</b>			
年初的現金及現金等值物		3,185,935	2,244,648
滙兌率變動影響，淨額		(7,061)	7,705
年終的現金及現金等值物	12	<u>4,209,714</u>	<u>3,185,935</u>
<b>現金及現金等值物結餘分析</b>			
現金及銀行結餘	12	3,953,465	3,134,935
未作抵押的三個月內到期定期存款		256,249	51,000
	12	<u>4,209,714</u>	<u>3,185,935</u>

## 資產負債表

	附註	十二月三十一日	
		二零零六年 人民幣千元	二零零五年 人民幣千元
<b>非流動資產</b>			
物業、廠房及設備		12,160,472	10,802,497
佔子公司投資		1,200,891	1,200,891
遞延稅項資產		71,916	19,655
非流動資產總值		<u>13,433,279</u>	<u>12,023,043</u>
<b>流動資產</b>			
存貨		2,749,067	2,945,449
應收貿易帳款	11	659,765	540,129
應收子公司款		1,245,392	1,660,119
應收關聯方款		136	480,727
預繳帳款、按金及其他應收帳款		45,569	454,656
金融衍生工具		5,524	8,243
已抵押存款	12	94,727	512,138
存款期為超過三個月的非抵押定期存款	12	1,281,914	1,154,040
現金及現金等值物	12	3,959,693	2,923,886
流動資產總值		<u>10,041,787</u>	<u>10,679,387</u>
<b>流動負債</b>			
應付貿易帳款	13	710,197	2,099,786
應付票據		500,000	449,300
應付子公司款		130,125	146,635
應付關聯方款		10,536	864
其他應付款及應計款項		1,021,114	632,083
金融衍生工具		9,742	6,104
付息銀行貸款，短期部分		2,984,426	4,535,342
應付直接控股公司款		100,644	271,655
長期應付直接控股公司款，短期部份		137,103	50,000
應付稅項		871,258	500,370
應付股利		67,708	38,517
流動負債總額		<u>6,542,853</u>	<u>8,730,656</u>
<b>流動資產淨值</b>		<u>3,498,934</u>	<u>1,948,731</u>
<b>資產總值減流動負債</b>		<u>16,932,213</u>	<u>13,971,774</u>



		十二月三十一日	
		二零零六年	二零零五年
	附註	人民幣千元	人民幣千元
<b>非流動負債</b>			
付息銀行貸款，非短期部分		5,211,384	4,003,510
長期應付直接控股公司款		—	368,927
		<u>5,211,384</u>	<u>4,372,437</u>
非流動負債總額		<u>5,211,384</u>	<u>4,372,437</u>
資產淨值		<u>11,720,829</u>	<u>9,599,337</u>
<b>權益</b>			
已發行資本		1,194,389	1,125,453
儲備		10,000,909	8,150,879
擬派末期股利	9	525,531	323,005
		<u>11,720,829</u>	<u>9,599,337</u>
總資本		<u>11,720,829</u>	<u>9,599,337</u>

## 財務報表附註

### 1. 公司資料

魏橋紡織股份有限公司(「本公司」)的註冊辦事處位於中華人民共和國(「中國」)山東省鄒平縣魏橋鎮齊東路34號。

本公司及其子公司(統稱「本集團」)主要從事棉紗、坯布及牛仔布的生產及銷售予中國及海外市場。

董事認為，本集團的直接控股公司及最終控股公司分別為山東魏橋創業集團有限公司(「集團公司」)(此為一間於中國成立的有限責任公司)及集體擁有企業鄒平縣供銷合作社聯合社(「縣聯社」)。

### 2.1 編製基準

此等財務報表乃根據香港會計師公會發出的香港財務報告準則(包括由香港會計師公會頒佈的香港會計準則及詮釋)及香港公司條例之披露規定而編製。此等財務報表已按歷史成本慣例編製，惟金融衍生工具為以公允值計量。除另有說明外，此等財務報表乃以人民幣呈列及所有價值均調整至最接近之千位。

#### 綜合帳目基準

綜合財務報表包括本公司及其子公司截至二零零六年十二月三十一日止年度的財務報表。子公司之業績乃由收購之日(即本集團獲得控制權之日)綜合帳目，並維持綜合帳目直至終止控制之日。本集團內各公司間的所有重大交易或結餘均於綜合帳目時對沖抵銷。

年內收購子公司已按收購會計法處理。該方法涉及把業務合併成本分配至所購入可識別資產及於收購日所承擔之負債及或然負債之公允值。收購成本乃按交換日期所給予之資產價值、所發行之股本工具及所引致或承擔之負債之公允值之總和，加收購之直接成本。

少數股東權益指外部股東於本公司子公司業績及資產淨值中的權益。

### 2.2 新訂及經修訂香港財務報告準則之影響

本集團本年度的財務報表首次採納下列新訂及修訂香港財務報告準則。除由此引致採納新訂及經修訂會計政策及作出額外披露的若干情況外，採納該等新訂及修訂準則及詮釋對該等財務報表並無任何重大影響。

香港會計準則第21號(修訂)

海外業務的投資淨額

香港會計準則第27號(修訂)

綜合及單獨財務報表：根據二零零五年《公司(修訂)條例》的修訂

香港會計準則第39號及

財務擔保合約

香港財務報告準則第4號(修訂)

香港會計準則第39號(修訂)	預測集團內部交易的現金流量對沖會計方法
香港會計準則第39號(修訂)	選擇公允價值入帳
香港(國際財務報告準則詮釋委員會) — 詮釋第4號	釐定一項協議是否包含租約

### 2.3 已頒佈但未生效的香港財務報告準則之影響

本集團尚未在此等財務報表採納下列已頒佈但尚未生效之新訂及經修訂香港財務報告準則。

香港會計準則第1號(修訂)	資本披露
香港財務報告準則第7號	金融工具：披露
香港財務報告準則第8號	經營分部
香港(國際財務報告準則詮釋委員會) — 詮釋第7號	根據香港會計準則第29號 惡性通貨膨脹經濟中的財務報告採用重列法
香港(國際財務報告準則詮釋委員會) — 詮釋第8號	香港財務報告準則第2號之範圍
香港(國際財務報告準則詮釋委員會) — 詮釋第9號	嵌入式衍生工具的重新評估
香港(國際財務報告準則詮釋委員會) — 注釋第10號	中期財務報告及減值
香港(國際財務報告準則詮釋委員會) — 詮釋第11號	香港財務報告準則第2號—集團及庫存股份交易
香港(國際財務報告準則詮釋委員會) — 詮釋第12號	特許服務權安排

香港財務報告準則第1號(修訂)適用於二零零七年一月一日或以後開始的年度期間。修訂後的準則將影響以下事項的披露：有關本集團資本管理的目標、政策及程序等的定性資料、有關本公司認定資本的量化資料，對任何資本要求的符合情形，以及不符合的後果。

香港財務報告準則第7號適用於二零零七年一月一日或以後開始的年度期間。該準則規定披露有關資料，使財務報表使用者能評估本集團金融工具的重要性及該等金融工具的性質及風險程度，另外亦加入香港會計準則第32號的多項披露規定。

香港財務報告準則第8號適用於二零零九年一月一日或該日以後開始的年度期間，並將取代現有的香港會計準則第14號「分部呈報」。香港財務報告準則規定一間實體採取「管理方法」呈報其經營分部的財務表現。一般而言，將呈報的資料將用作對經營分部表現情況的內部評估，以及決定如何向經營分部作出資源分配。該等資料有別於用作編製收益表及資產負債表的資料。因此，香港財務報告準則第8號規定須解釋編製分部資料的基準及如何調節至收益表及資產負債表。

香港(國際財務報告準則詮釋委員會)—詮釋第7號、香港(國際財務報告準則詮釋委員會)—詮釋第8號、香港(國際財務報告準則詮釋委員會)—詮釋第9號、香港(國際財務報告準則詮釋委員會)—詮釋第10號及香港(國際財務報告準則詮釋委員會)—詮釋第11號及香港(國際財務報告準則詮釋委員會)—詮釋第12號須於二零零六年三月一日、二零零六年五月一日、二零零六年六月一日、二零零六年十一月一日、二零零七年三月一日及二零零八年一月一日或該日後起計的年度期間適用。

本集團正評估首次採用該等新訂及經修訂香港財務報告準則的影響。截至目前為止，本集團確認採納香港會計準則第1號(修訂)、香港財務報告準則第7號及香港財務報告準則第8號可能需要披露新資料或修訂披露資料，然而該等新訂及經修訂香港財務報告準則將不會嚴重影響本集團的營運業績及財務狀況。

### 3. 分部資料

本集團只經營一類業務，即製造及銷售棉紗、坯布及牛仔布。本集團主要在四個地區經營業務，即中國內地、香港、東亞地區(主要包括日本及南韓)及其他地區。本集團所有資產均位於中國內地。

按本集團經營地區劃分的地區資料分析如下：

#### 截至二零零六年十二月三十一日止年度

	向本集團以外 客戶銷售 的營業額 人民幣千元	銷售成本 人民幣千元	毛利 人民幣千元
中國內地	13,001,266	10,675,055	2,326,211
香港	2,987,167	2,570,974	416,193
東亞地區	1,893,886	1,620,638	273,248
其他地區	1,943,835	1,636,397	307,438
	<u>19,826,154</u>	<u>16,503,064</u>	<u>3,323,090</u>

#### 截至二零零五年十二月三十一日止年度

	向本集團以外 客戶銷售 的營業額 人民幣千元	銷售成本 人民幣千元	毛利 人民幣千元
中國內地	7,334,154	5,688,023	1,646,131
香港	2,372,547	2,123,222	249,325
東亞地區	2,138,200	1,959,334	178,866
其他地區	1,739,488	1,569,680	169,808
	<u>13,584,389</u>	<u>11,340,259</u>	<u>2,244,130</u>

#### 4. 收入、其他收入及收益

收入亦為本集團之營業額，指已售貨物的發票價值，減貿易折扣及退貨，及已扣除營業稅及集團內相互交易。

收入、其他收入及收益的分析如下：

	本集團	
	二零零六年 人民幣千元	二零零五年 人民幣千元
<b>收入</b>		
紡織品銷售	<u>19,826,154</u>	<u>13,584,389</u>
<b>其他收入</b>		
銀行利息收入	51,177	32,159
就供應次級貨物而從供應商獲得的補償	70,037	59,208
僱員罰款收入	6,808	6,312
確認遞延收入	4,148	596
廠房及設備租賃收入	1,000	250
其他	<u>2,228</u>	<u>2,817</u>
	<u>135,398</u>	<u>101,342</u>
<b>收益</b>		
銷售電力及蒸氣	224,490	44,125
減：所產生之成本	<u>(146,810)</u>	<u>(29,491)</u>
銷售電力及蒸氣的收益	77,680	14,634
銷售廢料及零件的收益	21,905	3,215
匯兌差額，淨額	109,394	68,206
金融衍生工具交易的已變現收益	5,873	—
公允值收益，淨額：		
不符合對沖的金融衍生工具交易	<u>—</u>	<u>2,139</u>
	<u>214,852</u>	<u>88,194</u>
	<u>350,250</u>	<u>189,536</u>

## 5. 稅前利潤

本集團的稅前利潤已扣除／(計入)：

	附註	二零零六年 人民幣千元	二零零五年 人民幣千元
已售貨物成本		16,373,711	11,253,204
員工成本(不包括董事及監事的酬金)：			
工資、薪金及社會保障成本		2,367,452	1,657,581
退休福利供款		34,707	30,080
		<u>2,402,159</u>	<u>1,687,661</u>
折舊		995,255	737,008
確認的預付土地租約款		2,796	2,446
維修及保養		341,405	296,625
出售物業、廠房及設備的虧損／(收益)		1,967	(94)
攤銷無形資產		1,200	1,200
核數師酬金		6,549	5,377
董事及監事酬金		4,932	4,214
匯兌差額，淨額		(109,394)	(68,206)
存貨撥備		99,859	37,719
金融衍生工具交易的已變現(收益)／虧損	4	(5,873)	4,271
公允值虧損／(收益)，淨額：			
金融衍生工具：			
不符合對沖的金融衍生工具交易	4	6,357	(2,139)
計入下列各項的研究及開發成本：			
工資及薪金		6,695	5,713
消耗品的消耗		13,184	4,445
		<u>19,879</u>	<u>10,158</u>
經營租約項下的最低租約付款：			
土地及樓宇		16,902	9,986

## 6. 財務成本

	本集團	
	二零零六年 人民幣千元	二零零五年 人民幣千元
須於五年內悉數償還的銀行貸款的利息	676,474	437,867
減：資本化的利息	(13,300)	(17,700)
	<u>663,174</u>	<u>420,167</u>
其他財務成本：		
長期應付直接控股公司款項貼現金額的增加	56,829	—
	<u>720,003</u>	<u>420,167</u>

## 7. 稅項

由於本集團於年內並無在香港產生應課稅利潤，因此並無作出香港利得稅撥備（二零零五年：無）。各地的應課稅利潤的稅項已按本集團業務經營所在國家的現行稅率，及有關現行法例、詮釋及慣例計算。

	本集團	
	二零零六年 人民幣千元	二零零五年 人民幣千元
本年－中國內地	676,667	240,430
遞延	(59,922)	(53,040)
	<u>616,745</u>	<u>187,390</u>

按本公司及其子公司及合資公司所在地的法定稅率計算適用於稅前利潤的稅項開支與按實際稅率計算的稅項開支的調節，以及適用稅率（即法定稅率）與實際稅率的調節如下：

	本集團			
	二零零六年		二零零五年	
	人民幣千元	%	人民幣千元	%
稅前利潤	<u>2,307,571</u>		<u>1,435,784</u>	
按中國法定稅率計算	761,498	33.0	473,809	33.0
不可扣稅開支	15,638	0.7	17,992	1.2
未確認稅項虧損	1,997	0.1	6,852	0.5
稅項豁免（附註(a)）	(3,313)	(0.1)	(7,558)	(0.5)
有關購買中國製造機器及 設備的稅項減免（附註(b)）	(163,378)	(7.1)	(287,689)	(20.0)
其他	4,303	0.2	(16,016)	(1.1)
	<u>616,745</u>	<u>26.8</u>	<u>187,390</u>	<u>13.1</u>
按本集團實際稅率計算的稅項開支	<u>616,745</u>	<u>26.8</u>	<u>187,390</u>	<u>13.1</u>

根據中國所得稅法，本集團內的公司（不包括山東魯藤紡織有限公司（「魯藤紡織」）及山東濱藤紡織有限公司（「濱藤紡織」））須按他們根據中國會計準則編製的法定財務報表所申報的應課稅收入，按33%稅率繳納企業所得稅。

附註：

- (a) 作為中外合資企業的魯藤紡織及濱藤紡織，須按30%稅率繳納國家企業所得稅及按3%稅率繳納地方企業所得稅。就國家企業所得稅而言，於其抵銷之前五個年度結轉的所有稅項虧損後錄得利潤的首個獲利年度開始，首兩年可獲全數豁免，並於其後三個財政年度獲寬減50%。就地方企業所得稅而言，地方稅務局已分別由二零零二年起及二零零四年起向魯藤紡織及濱藤紡織授出全數免繳該等稅項的豁免。魯藤紡織及濱藤紡織於本年度內有權獲寬免50%國家企業所得稅。
- (b) 該金額指獲地方稅局批准有關購買中國製造機器及設備的稅項減免。稅項減免乃按二零零三年、二零零四年及二零零五年購買中國製造機器及設備的投資成本的40%計算，並僅以本年度所得稅較機器及設備購買年度之上一年度稅金所增加的金額為限。

本公司向其股東派付的股利並無任何所得稅影響。

## 8. 母公司股權持有人應佔利潤

截至二零零六年十二月三十一日止年度，母公司股權持有人應佔綜合利潤為人民幣1,606,000,000元（二零零五年：人民幣1,154,000,000元），已於本公司財務報表內處理。

## 9. 股利

	二零零六年 人民幣千元	二零零五年 人民幣千元
擬派末期股利—每股人民幣0.440元（二零零五年：人民幣0.287元）	<u>525,531</u>	<u>323,005</u>

本年度擬派末期利息須待本公司的股東於即將召開的股東週年大會上批准。根據本公司的公司章程，本公司用作分配利潤的稅後淨利潤將為(i)根據中國會計準則釐定的淨利潤；及(ii)根據本公司股份的境外上市地的會計準則（香港財務報告準則）釐定的淨利潤以較低者為準。

於二零零六年四月四日，董事會決議建議派付末期股利每股人民幣0.287元，有關金額乃根據為數人民幣323,000,000元的1,125,452,500股已發行普通股計算。於二零零六年六月六日舉行的股東週年大會上，股東批准派付末期股利每股人民幣0.287元，乃根據於二零零六年五月四日在股東名冊內顯示的1,194,389,000股已發行普通股計算。已宣布的二零零五年末期股利為人民幣343,000,000元。



## 10. 母公司普通股權持有人應佔之每股盈利

每股基本盈利乃根據母公司普通股權持有人應佔年內淨利潤以及年內已發行普通股加權平均數計算。

	二零零六年 人民幣千元	二零零五年 人民幣千元
<b>盈利</b>		
用作計算每股基本盈利的母公司普通股權持有人 應佔日常業務淨利潤	<u>1,685,405</u>	<u>1,242,473</u>
<b>股份數目</b>		
	二零零六年	二零零五年
<b>股份</b>		
用作計算每股基本盈利的年內已發行普通股加權平均數	<u>1,181,546,036</u>	<u>920,657,979</u>

用作計算二零零六年每股基本盈利的年內已發行普通股加權平均股數已作調整，以反映出於二零零六年三月十日配售的方式發行68,936,500股H股，而用作計算二零零五年每股基本盈利的年內已發行普通股加權平均數，已經調整並反映了作為收購熱電資產的購買代價發行的250,000,000股內資股。

由於截至二零零六年及二零零五年十二月三十一日止年度，並無出現攤薄事項，故並未披露每股攤薄盈利金額。

## 11. 應收貿易帳款

於結算日，本集團應收貿易帳款按發票日期的帳齡分析如下：

	本集團	
	於二零零六年 人民幣千元	於二零零五年 人民幣千元
三個月內	686,039	546,539
三個月至六個月	2,745	7,610
六個月至一年	674	3,765
一年至兩年	4,380	4,358
	<u>693,838</u>	<u>562,272</u>
	本公司	
	於二零零六年 人民幣千元	於二零零五年 人民幣千元
三個月內	651,966	524,442
三個月至六個月	2,745	7,564
六個月至一年	674	3,765
一年至兩年	4,380	4,358
	<u>659,765</u>	<u>540,129</u>

除對長期客戶會延長帳期外，本集團向其客戶提供的除帳期一般不會超過45日。本集團會密切監控逾期應收貿易帳款。高層管理人員會定期審閱逾期應收貿易帳款。鑒於上述情況以及本集團的應收貿易帳款與眾多分散的客戶有關的事實，故並無信貸過份集中的情況。應收貿易帳款並無計息。

於二零零六年十二月三十一日，並無任何為換取本集團銀行貸款而予以抵押的應收貿易帳款。

本集團於二零零五年十二月三十一日約人民幣111,000,000元之若干貿易應收款項已予以抵押以換取向本集團提供的一般銀行貸款。

## 12. 現金及現金等值物、已抵押存款及到期日為三個月以上的定期存款

	本集團	
	於二零零六年 人民幣千元	於二零零五年 人民幣千元
現金及銀行結餘	3,953,465	3,134,935
定期存款	1,644,689	1,717,178
	<u>5,598,154</u>	<u>4,852,113</u>
減：已抵押定期存款：		
為信用證融資抵押	(106,526)	(470,000)
為銀行貸款抵押	—	(42,138)
	<u>(106,526)</u>	<u>(512,138)</u>
存款期為超過三個月的非抵押定期存款	(1,281,914)	(1,154,040)
現金及現金等值物	<u>4,209,714</u>	<u>3,185,935</u>
	本公司	
	於二零零六年 人民幣千元	於二零零五年 人民幣千元
現金及銀行結餘	3,703,444	2,872,886
定期存款	1,632,890	1,717,178
	<u>5,336,334</u>	<u>4,590,064</u>
減：已抵押定期存款：		
為信用證融資抵押	(94,727)	(470,000)
為銀行貸款抵押	—	(42,138)
	<u>(94,727)</u>	<u>(512,138)</u>
存款期為超過三個月的非抵押定期存款	(1,281,914)	(1,154,040)
現金及現金等值物	<u>3,959,693</u>	<u>2,923,886</u>

銀行存款所獲取的利息按照以每日銀行存款利率為基礎的浮動利率計算。短期定期存款的存款期介乎一日至六個月，存款期限視乎本集團即時現金所需而定。短期定期存款按各自之短期定期存款息率賺取利息。現金及現金等值物、已抵押定期存款及超過三個月之非抵押定期存款的帳面價值，與其公允值相若。

### 13. 應付貿易帳款

於結算日，應付貿易帳款的帳齡從與原料及物業、廠房及設備項目相關的主要風險與報酬轉移給本集團的日期開始計算，應付貿易帳款的帳齡分析如下：

	本集團	
	於二零零六年 人民幣千元	於二零零五年 人民幣千元
三個月內	627,038	1,944,107
三個月至五個月	50,139	99,186
五個月至一年	78,536	200,798
一年以上	32,830	—
	<u>788,543</u>	<u>2,244,091</u>

	本公司	
	於二零零六年 人民幣千元	於二零零五年 人民幣千元
三個月內	553,676	1,802,599
三個月至五個月	46,553	98,068
五個月至一年	78,336	199,119
一年以上	31,632	—
	<u>710,197</u>	<u>2,099,786</u>

應付貿易帳款為無息款項。

### 14. 財務報表的批准

財務報表已經審核委員會審核並於二零零七年三月三十日經本公司董事會批准及授權刊發。

## 管理層討論與分析

### 行業回顧

二零零六年，中國經濟保持相對健康的發展趨勢，中國出口量繼續上升，其中紡織品服裝出口達到1,470.85億美元，同比增長25.14%。年內，隨著中美歐就中國向美歐出口成衣增長設限協議的簽訂，地區貿易氣氛已逐漸緩和，為中國紡織業營造了相對穩定的營運環境，同時為紡織行業繼續探討及堅持產業提升提供了良好的契機。

另一方面，中國內需的不斷擴大成為推動紡織行業快速增長的第一引擎。據中國棉紡織行業協會統計，二零零六年全國棉紡織業實現主營業務收入約人民幣5,746.93億元，同比增長

23.24%；稅前利潤約為人民幣195.48億元，同比增長31.59%；內銷佔棉紡織業主營業務收入的比重達86.82%，較上年同期提高了1.79個百分點。

近期，全球棉花供需基本平衡。據美國農業部預測數字，二零零六／零七年度世界棉花產量預計將達到2,490萬噸，僅較上一年度增加19萬噸。在中國方面，由於中國棉花的大幅增產，使得中國棉花的供需缺口有所縮小。二零零六年度，中國棉花A指數平均每噸約人民幣14,261.98元，同比增長5.11%。棉花價格相對穩定，使業內的核心成本得到較佳的控制。

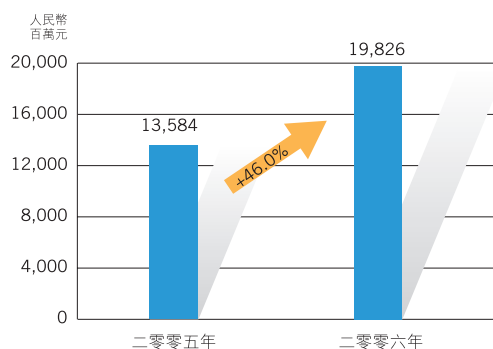
### **業務回顧**

魏橋紡織是中國生產規模最大的棉紡織生產商，位處生產鏈上端，主要從事棉紗、坯布和牛仔布的生產、銷售及分銷業務。

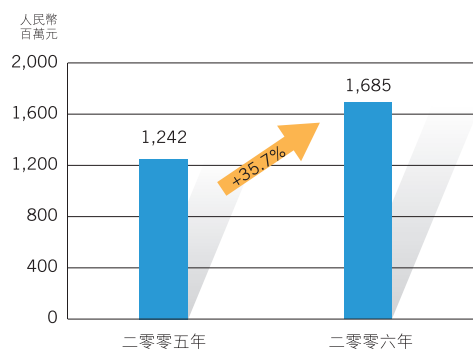
於二零零六年，魏橋紡織憑藉行業領導地位及規模效益等優勢，在國際和國內市場取得更大的份額，同時透過產業提升繼續維持較高的毛利率水平。根據中國紡織品進出口商會統計，二零零六年，以紗線和面料之出口總值計算，魏橋紡織名列全國第一。

截至二零零六年十二月三十一日止年度，魏橋紡織的營業額和公司股東應佔淨利潤皆取得可觀的增長，較二零零五年同期錄得重大升幅。

### 營業額



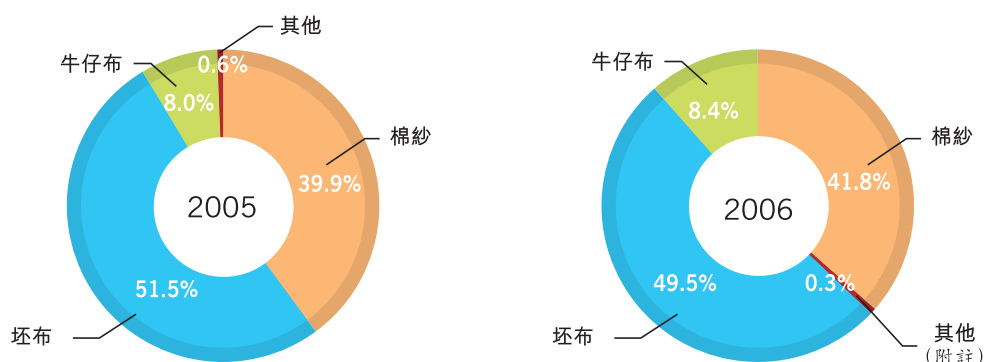
### 公司股東應佔淨利潤



截至二零零六年十二月三十一日止十二個月，魏橋紡織的營業額和公司股東應佔淨利潤增長強勁，主要是本集團市場銷售力度加強，進一步提升產能利用率，並通過不斷加強成本控制，提升生產設備和技術水平，生產更多高附加值產品以滿足市場需求。

下圖列出截至二零零五年十二月三十一日止及二零零六年十二月三十一日止年度，按產品劃分之營業額比例：

### 以產品種類劃分之營業額比例

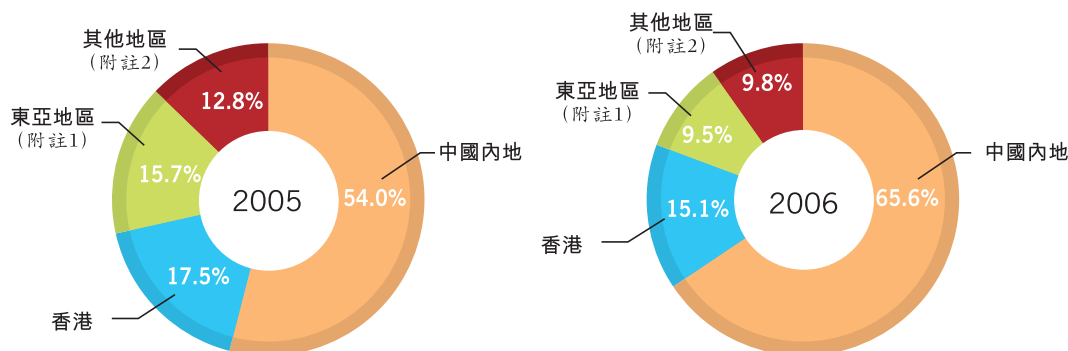


附註：其它包括棉短絨及棉籽。

公司三類主要產品的銷售收入佔營業額之比例與二零零五年基本持平。

下圖列出截至二零零五年十二月三十一日止及二零零六年十二月三十一日止年度，按地區劃分之營業額比例：

### 以地區劃分之營業額比例



附註1：東亞地區包括日本和南韓；

附註2：其它地區包括台灣、泰國、美國及歐洲。

截止二零零六年十二月三十一日止年度，本集團對國內銷售大幅增加，主要原因是由於期內中國內需增長強勁，本集團改變銷售策略，加強了對國內市場的開拓力度，擴大了國內紡織品市場的佔有率。

生產方面，截至二零零六年十二月三十一日止，本集團共有四個生產基地，分別為：

1. 魏橋生產基地 (第一、第二和第三生產區)；
2. 濱州生產基地 (濱州工業園第一生產區及第二生產區)；
3. 威海生產基地 (威海魏橋紡織有限公司「威海魏橋」和威海魏橋科技工業園有限公司「威魏工業園」)
4. 鄒平生產基地 (鄒平第一工業園、鄒平第二工業園和鄒平第三工業園)

上述生產基地均位於中國山東省，總樓面面積約為3,900,000平方米。

二零零六年度，棉紗、坯布和牛仔布的產量分別為882,000噸、1,634,000,000米和175,000,000米，較去年同期分別增長33.8%、13.4%和41.1%，這是由於鄒平生產基地第一、二工業園新增產能和第三工業園已在年內投產所致。

回顧期內，本集團繼續積極擴大市場份額，開拓新市場。截至二零零六年十二月三十一日止，國內客戶約達7,500名，海外客戶則逾720名，較去年同期分別增長約29.3%和20.0%。

### 增發H股

魏橋紡織於二零零六年三月完成配售68,936,500股新H股，每股H股的配售價為12.05港元，淨集資額約為829,000,000港元。截至二零零六年十二月三十一日止，本公司已運用增發H股所得款項於二零零六年三月二日刊發的公告載列的用途如下：

	百萬港元	
	計劃用途	實際使用情況
資本投入，從而擴大現有高附加值產品的產能	784	784
一般營運資金	45	45
總計	<u>829</u>	<u>829</u>

此項目已於年內全面投產。

### 財務回顧

#### 營業額、毛利和毛利率

下圖列出截至二零零五年十二月三十一日止及二零零六年十二月三十一日止年度，主要產品之營業額、毛利和毛利率的分析：

產品	截至二零零五年			截至二零零六年		
	十二月三十一日止年度			十二月三十一日止年度		
	營業額	毛利	毛利率	營業額	毛利	毛利率
	人民幣千元	人民幣千元	%	人民幣千元	人民幣千元	%
棉紗	5,425,822	1,175,434	21.7	8,291,334	1,126,550	13.6
坯布	6,990,851	837,942	12.0	9,811,971	1,872,157	19.1
牛仔布	1,080,229	239,963	22.2	1,668,749	311,541	18.7
其它	87,487	(9,209)	(10.5)	54,100	12,842	23.7
總計	<u>13,584,389</u>	<u>2,244,130</u>	<u>16.5</u>	<u>19,826,154</u>	<u>3,323,090</u>	<u>16.8</u>

截至二零零六年十二月三十一日止十二個月，本集團的毛利率上升至16.8%，主要原因是公司在內控生產成本的同時，實施靈活有效的銷售策略，根據市場需求及時調整產品結構，增加了高檔坯布的銷售，而減低了高檔棉紗的銷售，致使棉紗的毛利率下降，而坯布毛利率上漲。而牛仔布由於銷售市場欠佳及新增的產能利用率較低致使毛利率有所降低。

## 銷售及分銷成本

截至二零零六年十二月三十一日止，本集團銷售及分銷成本約為人民幣359,000,000元，較去年同期之約人民幣345,000,000元增加4.1%。二零零六年度，在本集團的銷售收入增長46.0%的情況下，銷售及分銷成本只增加4.1%，主要是由於隨着公司運輸量的不斷增加，公司引入市場機制，對海運費和陸運費分別進行價格招標，使運輸單價大幅降低，從而使運輸成本由二零零五年的約人民幣256,000,000元只增加了7.4%至約人民幣275,000,000元。同時，由於公司加大市場開拓力度，通過中間商進行的銷售量減少，導致支付給中間商的銷售佣金由二零零五年的約人民幣49,000,000元減少26.5%至約人民幣36,000,000元。

## 行政開支

截至二零零六年十二月三十一日止，行政開支約為人民幣177,000,000元，較去年同期之約人民幣151,000,000元增加17.2%。行政開支增加是由於隨着本集團生產規模的擴大，行政員工數目較二零零五年上升，導致員工成本及其他相關開支增加；廠房面積增加，導致房產稅增加也是行政開支增加的另一主要原因。

## 財務成本

截至二零零六年十二月三十一日止，財務成本約為人民幣720,000,000元，扣除在應付直接控股公司長期款項貼現金額的增加約人民幣57,000,000元及加回已資本化的利息費用約人民幣13,000,000元後，實際利息費用支出約為人民幣676,000,000元，相比2005年的實際利息費用約人民幣438,000,000元上升54.3%。財務費用增加主要是由於一方面，公司逐步優化融資結構，增加長期借款減少短期借款，使實際利率提高；另一方面，年內貸款利率不斷提高，使得融資成本提高。

## 流動資產及財務資源

於二零零六年十二月三十一日，本集團的現金及現金等值物約為人民幣4,210,000,000元，相比二零零五年十二月三十一日的現金及現金等值物約為人民幣3,186,000,000元增加32.1%。

截至二零零六年十二月三十一日止年度，本集團之資本支出合共約人民幣2,986,000,000元，主要用於投資新增的鄒平生產基地第一工業園第三生產區、第二工業園第三生產區、第三工業園及威海工業園二區的建築和購買機器設備，以提高本集團的生產力，並增加生



產高附加值產品的產能。上述資本性開支的資金，主要來源於以每股H股配售價為12.05港元的價格增發H股募集的淨額829,000,000港元，經營業務的現金流入淨額約人民幣2,973,000,000元。

截至二零零六年十二月三十一日止年度，本集團的平均應收帳款周轉日約為13日，較截至二零零五年十二月三十一日止年度的15日有所減少。應收帳款周轉日減少是由於本集團貨款回籠措施有效所致。

截至二零零六年十二月三十一日止年度，本集團的存貨周轉日由截至二零零五年十二月三十一日止年度的117日下降至79日。存貨周轉日下降主要是由於在庫存存貨與去年持平的情況下，公司加大銷售力度，銷售收入迅速增加所致。

### **公司股東應佔淨利潤及每股盈利**

截至二零零六年十二月三十一日止，本集團的公司股東應佔淨利潤約為人民幣1,685,000,000元較去年同期之約人民幣1,242,000,000元增加35.7%。

截至二零零六年十二月三十一日止年度，本公司的每股基本盈利為人民幣1.43元。

### **資本架構**

本集團持續重視股本和負債組合，確保最佳的資本架構。於二零零六年十二月三十一日，本集團的負債，包括銀行借貸及長期應付直接控股公司款項合共約人民幣9,867,000,000元，持有現金及現金等值物約人民幣4,210,000,000元。負債對股本淨額的比率為46.7%（2005年：69.8%）（扣除現金及現金等值物的附息銀行借款及長期應付直接控股公司款總額對總權益的比率）。

於二零零六年十二月三十一日，本集團銀行貸款的31.8%為固定息率計算，餘下68.2%為按浮動息率計算。

於二零零六年十二月三十一日，本集團的借款主要以人民幣和美元計算，其中美元之借貸佔總借貸之38.9%；現金及現金等值物主要以人民幣和美元持有，以美元計算的現金及現金等值物約佔總額的2.8%。

## 僱員及酬金政策

於二零零六年十二月三十一日，本集團共有約152,000名員工，較去年增加約12,000名，人員的增加主要由於為了滿足產能擴充的需要而培訓和招收員工及本集團增加了產品開發管理人員所致。而年內員工成本總額約人民幣2,407,000,000元，佔營業額的12.1%，員工的酬金是根據他們的表現、經驗及當時行業內慣例釐訂，而本集團的管理層也會定期檢討薪酬政策及細節。此外，亦會根據表現評估而給予花紅及獎金，以鼓勵及推動員工有更佳表現。

## 外匯風險

本集團的收入及大部份支出是以人民幣和美元結算。由於本集團以美元結算的收入和銀行存款與美元結算的進口原材料和外幣銀行貸款的交易金額基本持平，在人民幣不斷升值的大環境下，截至二零零六年十二月三十一日止年度，本集團實現匯率收益約人民幣109,000,000元。並且本集團本年內並無遇到因匯率波動而對其營運或流動資金帶來任何重大困難的情況。董事相信，本集團將有充裕的外匯以應付需求。

## 或然負債

於二零零六年十二月三十一日，本集團並無於財務報表撥備的或然負債為人民幣128,000,000元的已發行信用證。

## 稅項

本集團的稅項由二零零五年的約人民幣187,000,000元增加229.9%至二零零六年度的約人民幣617,000,000元。稅項的增加主要是由於稅前利潤由二零零五年的約人民幣1,436,000,000元增加60.7%至二零零六年度的約人民幣2,308,000,000元。此外，二零零五本年集團獲得就技術改造所需國產設備的投資項目的稅務抵免額約人民幣287,000,000元，而二零零六年獲得約人民幣163,000,000元。根據現行中國稅收法律，本集團可能於將來進一步申請類似的稅務抵免。

## 期後事項

於二零零七年三月十六日閉幕的第十屆全國人民代表大會第五次會議通過了《中華人民共和國企業所得稅法》（「新企業所得稅法」），並將於二零零八年一月一日起施行。新企業所得稅法引入了包括將內、外資企業所得稅稅率統一為25%等的一系列變化。由於具體的實施細則

和管理辦法尚未公佈，目前尚不能就新企業所得稅法實施將對本公司及本集團帶來的未來財務影響做出合理評估。

## **未來展望**

二零零七年中國經濟形勢依然樂觀，經濟發展正處於經濟周期的上升階段，國民經濟將平穩快速發展。國家已經明確，擴大內需成為二零零七年宏觀調控的突出任務，努力擴大居民消費將是未來經濟工作的重點，國家宏觀政策保持穩定，國內消費品市場必將穩步增長，各類紡織品的消費水平勢必隨之提升。這為紡織工業發展提供了較好的環境。今年世界經濟增長形勢看好，發達國家經濟的增長將直接帶動消費和貿易的增長，將為我國的紡織品出口帶來更多的機會。

魏橋紡織將充分把握前所未有的良好發展機遇，進一步創新營銷方式，改善營銷手段，爭取新客戶，進一步提升在國內外市場上的綜合競爭力，強化品牌意識，不斷提高公司產品的知名度和美譽度。本公司將更加注重高檔產品的銷售，大力提高高檔次、高附加值產品的市場佔有率，更加著重技術裝備的提升和生產技術的創新，進一步優化技術裝備結構，不斷跟蹤世界最前沿技術水平，進一步提高企業的管理水平，維持和提高企業的核心競爭力，保持穩定的利潤率。

二零零七年是中國棉紡織行業重要的轉型期，切實轉變經濟增長方式，注重數量規模型向質量效益型轉變，加快技術進步促進產業升級、自主創新依然是行業發展的主旋律。作為一家具有國際視野與靈活市場觸覺的紡織企業，本公司將立足規模優勢，加快自主創新和產業升級，重視新技術、新工藝、新材料的使用，為更多的客戶提供更優質的服務，鞏固在市場和行業中的地位，建立起一種職工、企業、行業、社會和諧發展的格局，努力為股東持續創造更多的價值。

## 補充資料

### 主要股東

於二零零六年十二月三十一日，就本公司董事、監事及最高行政人員所知，以下人士(本公司董事、監事及最高行政人員除外)於本公司股份或相關股份中擁有或被視為或當作按證券及期貨條例(「證券及期貨條例」)第XV部第2及第3分部的條文須向本公司及香港聯合交易所有限公司(「聯交所」)披露的權益或淡倉，或直接或間接擁有附帶權利在所有情況下均可在本集團任何其他成員公司股東大會上投票的面值10%或以上的任何類別股本的權益或有關該等股本的任何購股權如下：

於本公司內資股(「內資股」)的長倉：

股東名稱	內資股數目 (附註1)	於二零零六年 十二月三十一日	於二零零六年 十二月三十一日
		佔已發行 內資股股本 總額的 概約百分比 (%)	佔已發行 總股本 總額的 概約百分比 (%)
山東魏橋創業集團有限公司 (「集團公司」)	697,781,600 (附註2)	89.37	58.42
鄒平縣供銷合作社聯合社(「縣聯社」)	697,781,600 (附註3)	89.37	58.42

於本公司H股(「H股」)的長倉：

	H股數目 (附註4)	於二零零六年 十二月三十一日	於二零零六年 十二月三十一日
		佔已發行 H股股本總額 的概約百分比 (%)	佔已發行 股本總額的 概約百分比 (%)
Brandes Investment Partners, L.P.	70,680,500 (附註5)	17.08	5.92
瑞士銀行	32,327,626 (附註6)	7.82	2.71

附註：

1. 非上市股份。
2. 該等697,781,600股內資股由集團公司直接持有。
3. 該等697,781,600股內資股是根據證券及期貨條例被視作透過集團公司(縣聯社於當中擁有控股權益)間接持有的公司權益。
4. 在聯交所主板上市的股份。
5. 70,680,500股H股由Brandes Investment Partners, L.P.以其投資經理身份持有。
6. 11,796,040股H股由瑞士銀行直接持有，而20,531,586股H股則由瑞士銀行所控制的若干公司直接持有。

除上文所披露者外，就本公司任何董事、監事或最高行政人員所知，概無其他人士(並非本公司董事、監事或最高行政人員)於本公司股份或相關股份擁有根據證券及期貨條例第XV部第2及第3分部的條文須向本公司及聯交所披露的權益或淡倉，或直接或間接擁有附有在所有情況下於本集團任何其他成員公司股東大會上投票的權利的任何類別股本面值10%或以上權益，或擁有有關股本的任何購股權。

#### **董事、監事及最高行政人員於股份中的權益**

於二零零六年十二月三十一日，本公司董事、監事或最高行政人員於本公司及其任何相聯法團(按證券及期貨條例第XV部所指)的股份、相關股份或債權證中，擁有(a)根據證券及期貨條例第XV部第7及8分部須知會本公司及聯交所的權益及淡倉(包括根據證券及期貨條例的該等條文彼等被當作擁有或被視作擁有的權益或淡倉)；或(b)須記入本公司根據證券及期

貨條例第352條須存置的登記冊內，或(c)根據上市規則附錄十所載上市公司董事進行證券交易的標準守則而須知會本公司及聯交所的權益如下：

於內資股的長倉：

	權益類別	內資股數目 (附註1)	於二零零六年	二零零六年
			十二月三十一日 佔已發行內資股 股本總額的 概約百分比 (%)	十二月三十一日 佔已發行 股本總額的 概約百分比 (%)
張紅霞(執行董事)	個人	17,700,400	2.27	1.48
齊興禮(執行董事)	個人	8,052,500	1.03	0.67
張士平(非執行董事)	個人	5,200,000	0.67	0.44

於本公司相聯法團(定義見證券及期貨條例第XV部)股份的長倉：

	相聯法團名稱	權益類別	於二零零六年
			十二月三十一日 佔已發行 股本總額的 概約百分比 (%)
張士平(非執行董事)	集團公司	個人	4.53

附註：

1. 非上市股份

除上文所披露者外，於二零零六年十二月三十一日，董事、監事或本公司最高行政人員概無於本公司或其任何相聯法團(定義見證券及期貨條例第XV部)的股份、相關股份或債券中擁有(a)根據證券及期貨條例第7及第8分部須知會本公司及聯交所的權益及淡倉；或(b)須記錄於本公司根據證券及期貨條例第352條須存置的登記冊內；或(c)根據上市規則附錄十所載上市公司董事進行證券交易的標準守則而須知會本公司及聯交所的權益或淡倉。

## **股利**

董事建議向於二零零七年五月四日業務終結時名列公司股東名冊的股東，派發本公司末期股利每股人民幣0.44元。根據中國有關法律規定及本公司招股文件所列，本集團的稅後淨利潤只有在彌補了以前年度的累計虧損(如有)，並計提了法定盈餘公積金及儲備基金、職工獎勵及福利基金及企業發展基金後才能作為股利進行分配。

## **暫停辦理股份登記手續**

本公司將於二零零七年五月五日至二零零七年六月五日(首尾兩天包括在內)期間暫停辦理股份登記手續，期間將不作任何股份轉讓。所有連同有關股票的股份轉讓文件須在不遲於二零零七年五月四日下午四時之前存入本公司的股份登記分處香港中央證券登記有限公司，地址為香港灣仔皇后大道東183號合和中心十七樓1712-1716室，以符合收取建議末期股利的資格。

## **資產的資本承擔**

於二零零六年十二月三十一日，本集團已授權並訂立的資本承擔約為人民幣574,000,000元(二零零五年：人民幣65,000,000元)；已授權未訂立的資本承擔約為人民幣90,000,000元(二零零五年：人民幣271,000,000元)。

## **購買、贖回或出售本公司的上市證券**

本公司於截至二零零六年十二月三十一日止年度內並無購回本身任何上市證券。

本公司及本公司之任何子公司於截至二零零六年十二月三十一日止年度內並無購買或出售任何本公司的上市證券。

## **審計委員會**

本公司已根據最佳應用守則的規定，就審閱及監督本集團的財務匯報過程及內部控制的目的，成立審計委員會(「審計委員會」)。審計委員會由三名獨立非執行董事組成。審計委員會會議已於二零零七年三月三十日舉行，以審閱本集團的年報及業績，並向本公司的董事委員會提供意見及推薦建議。

## **董事進行證券交易的守則**

本公司採納與上市規則附錄十所載《上市發行人董事進行證券交易的標準守則》(「標準守則」)所訂標準同樣嚴謹的證券交易守則。

經特別就董事作出查詢後，本公司確認，於二零零六年度各董事已遵守標準守則所載有關董事進行證券交易所規定的標準。

### **企業管治守則**

本公司已應用上市規則附錄14的企業管治常規守則所載的原則，並於截至二零零六年十二月三十一日止年度內一直遵守守則內的所有規定。

### **在網站刊登年度業績及年報**

本業績公告在聯交所的網站www.hkex.com.hk刊登。本年度之年報將於二零零七年四月二十日或前後寄送各股東及可於本公司及聯交所之網站上刊登。

承董事會命  
**魏橋紡織股份有限公司**  
**張紅霞**  
執行董事兼主席

中華人民共和國山東

二零零七年三月三十日

截至本公告刊發日期，本公司董事會包括作為執行董事的張紅霞女士、齊興禮先生、趙素文女士及張艷紅女士，作為非執行董事的張士平先生及王兆停先生，以及作為獨立非執行董事的王乃信先生、徐文英先生以及陳永祐先生。

\* 本公司在香港以「Weiqiao Textile Company Limited」的英文名稱註冊為海外公司。

請同時參閱本公佈於南華早報／香港經濟日報刊登的公告內容。