

香港交易及結算所有限公司及香港聯合交易所有限公司對本公告的內容概不負責，對其準確性或完整性亦不發表任何聲明，並明確表示，概不對因本公告全部或任何部分內容而產生或因倚賴該等內容而引致的任何損失承擔任何責任。



魏橋紡織股份有限公司
Weiqiao Textile Company Limited*
(於中華人民共和國註冊成立的股份有限公司)
(股份代號：2698)

截至二零一四年十二月三十一日止年度的業績公佈

截至二零一四年十二月三十一日止年度的業績

與二零一三年財務業績相比：

收入	減少約19.2%至約人民幣11,211,000,000元
毛利	減少約38.4%至約人民幣743,000,000元
母公司股東應佔淨利潤	減少約51.0%至約人民幣308,000,000元
每股盈利	減少約50.9%至人民幣0.26元
建議每股末期股息	每股人民幣0.0773元(含稅)

魏橋紡織股份有限公司(「本公司」或「魏橋紡織」)的董事會(「董事會」)欣然宣佈本公司及其子公司(統稱「本集團」)截至二零一四年十二月三十一日止年度(「年內」或「回顧年內」)經審核之綜合業績。回顧年內，本集團收入約為人民幣11,211,000,000元，較去年同期減少約19.2%；母公司股東應佔淨利潤約為人民幣308,000,000元，較去年同期減少約51.0%。

* 僅供識別

綜合損益及其他全面收益表

截至二零一四年十二月三十一日止年度

	附註	二零一四年 人民幣千元	二零一三年 人民幣千元
收入	4	11,211,146	13,880,642
銷售成本		<u>(10,468,327)</u>	<u>(12,675,012)</u>
毛利		742,819	1,205,630
其他收入及收益	4	900,701	865,350
銷售及分銷開支		(159,054)	(204,199)
行政開支		(297,710)	(283,578)
其他開支		(111,440)	(99,265)
財務成本	6	(637,728)	(566,439)
應佔聯營公司利潤		<u>9,339</u>	<u>4,276</u>
稅前利潤	5	446,927	921,775
所得稅開支	7	<u>(139,914)</u>	<u>(294,857)</u>
年內利潤及全面收益總額		<u>307,013</u>	<u>626,918</u>
應佔：			
母公司股權持有人		308,243	628,807
非控制權益		<u>(1,230)</u>	<u>(1,889)</u>
		<u>307,013</u>	<u>626,918</u>
母公司普通股權持有人應佔的每股盈利			
基本及攤薄	9	<u>人民幣0.26元</u>	<u>人民幣0.53元</u>

於截至二零一四年十二月三十一日及二零一三年十二月三十一日止年度，本集團並無任何其他全面收益。

有關年內應付及擬派股息的詳情於財務報表附註8披露。

綜合財務狀況表

二零一四年十二月三十一日

	附註	二零一四年 人民幣千元	二零一三年 人民幣千元
非流動資產			
物業、廠房及設備		11,241,624	12,330,360
投資物業		26,054	–
土地租約預付款項		262,801	181,220
其他無形資產		945	950
於聯營公司的投資		78,326	74,014
遞延稅項資產		231,501	212,542
非流動資產總值		<u>11,841,251</u>	<u>12,799,086</u>
流動資產			
存貨		5,456,868	6,439,476
應收貿易賬款	10	279,260	547,228
預付款項、按金及其他應收款		550,785	155,362
應收直接控股公司款		24,613	12,203
已抵押定期存款	11	81,342	141,963
現金及現金等值物	11	10,713,441	10,210,689
		<u>17,106,309</u>	<u>17,506,921</u>
分類為持作待售的非流動資產		<u>11,805</u>	<u>4,455</u>
流動資產總值		<u>17,118,114</u>	<u>17,511,376</u>
流動負債			
應付貿易賬款	12	1,229,129	2,049,803
應付其他關聯方款		4,881	5,686
其他應付款及應計款項		975,011	944,931
附息銀行貸款及其他借貸		2,471,461	3,708,361
應付稅項		466,847	460,337
遞延收入		19,401	40,267
流動負債總值		<u>5,166,730</u>	<u>7,209,385</u>
流動資產淨值		<u>11,951,384</u>	<u>10,301,991</u>
資產總值減流動負債		<u>23,792,635</u>	<u>23,101,077</u>

	附註	二零一四年 人民幣千元	二零一三年 人民幣千元
非流動負債			
附息銀行貸款及其他借貸		7,322,548	6,718,071
遞延收入		255,780	277,051
遞延稅項負債		3,829	4,107
		<u>7,582,157</u>	<u>6,999,229</u>
非流動負債總值		<u>7,582,157</u>	<u>6,999,229</u>
資產淨值		<u>16,210,478</u>	<u>16,101,848</u>
權益			
母公司股權持有人應佔權益			
已發行股本		1,194,389	1,194,389
儲備		14,851,211	14,635,294
擬派末期股息	8	92,326	198,030
		<u>16,137,926</u>	<u>16,027,713</u>
非控制權益		<u>72,552</u>	<u>74,135</u>
權益總值		<u>16,210,478</u>	<u>16,101,848</u>

綜合權益變動表

截至二零一四年十二月三十一日止年度

	母公司股權持有人應佔							
	已發行股本 人民幣千元	資本儲備 人民幣千元	法定盈餘		擬派		非控制權益 人民幣千元	權益總額 人民幣千元
			公積金 人民幣千元	保留利潤 人民幣千元	末期股息 人民幣千元	總計 人民幣千元		
於二零一三年一月一日	1,194,389	6,673,380	1,363,444	6,176,428	148,821	15,556,462	87,412	15,643,874
年內利潤及全面收益總額	-	-	-	628,807	-	628,807	(1,889)	626,918
宣派二零一二年末期股息	-	-	-	-	(148,821)	(148,821)	-	(148,821)
已付非控制股東股息	-	-	-	-	-	-	(1,123)	(1,123)
收購非控股權益	-	(8,735)	-	-	-	(8,735)	(10,265)	(19,000)
擬派二零一三年末期股息 (附註8)	-	-	-	(198,030)	198,030	-	-	-
轉撥自保留利潤	-	-	63,247	(63,247)	-	-	-	-
於二零一三年 十二月三十一日	<u>1,194,389</u>	<u>6,664,645*</u>	<u>1,426,691*</u>	<u>6,543,958*</u>	<u>198,030</u>	<u>16,027,713</u>	<u>74,135</u>	<u>16,101,848</u>

	母公司股權持有人應佔							
	已發行股本 人民幣千元	資本儲備 人民幣千元	法定盈餘		擬派		非控制權益 人民幣千元	權益總額 人民幣千元
			公積金 人民幣千元	保留利潤 人民幣千元	末期股息 人民幣千元	總計 人民幣千元		
於二零一四年一月一日	1,194,389	6,664,645	1,426,691	6,543,958	198,030	16,027,713	74,135	16,101,848
年內利潤及全面收益總額	-	-	-	308,243	-	308,243	(1,230)	307,013
宣派二零一三年末期股息	-	-	-	-	(198,030)	(198,030)	-	(198,030)
已付非控制股東股息	-	-	-	-	-	-	(353)	(353)
擬派二零一四年末期股息 (附註8)	-	-	-	(92,326)	92,326	-	-	-
轉撥自保留利潤	-	-	44,724	(44,724)	-	-	-	-
於二零一四年 十二月三十一日	<u>1,194,389</u>	<u>6,664,645*</u>	<u>1,471,415*</u>	<u>6,715,151*</u>	<u>92,326</u>	<u>16,137,926</u>	<u>72,552</u>	<u>16,210,478</u>

* 於綜合財務狀況表內，該等儲備賬目構成綜合儲備人民幣14,851,211,000元(二零一三年：人民幣14,635,294,000元)。

綜合現金流量表

截至二零一四年十二月三十一日止年度

	附註	二零一四年 人民幣千元	二零一三年 人民幣千元
經營業務的現金流量			
稅前利潤		446,927	921,775
就以下各項作出的調整：			
財務成本	6	637,728	566,439
應佔聯營公司利潤		(9,339)	(4,276)
銀行利息收入	4	(32,892)	(29,721)
可供出售金融投資的利息收入	4	-	(17,705)
確認遞延收入	4	(42,137)	(39,326)
租賃投資物業的其他收入		(800)	-
議價購買收益		-	(1,635)
出售物業、廠房及設備項目及土地租約 預付款項的(收益)/虧損		(30,936)	4,245
衍生金融工具的虧損－不符合作對沖的交易	5	-	2,052
物業、廠房及設備減值	5	41,000	22,711
應收貿易賬款減值	5	17,429	-
存貨撥備變動	5	(9,013)	(3,306)
折舊	5	1,329,649	1,335,778
確認土地租約預付款項	5	4,571	4,571
攤銷其他無形資產	5	159	159
		2,352,346	2,761,761
存貨減少/(增加)		991,621	(636,655)
應收貿易賬款減少/(增加)		253,204	(7,767)
預付款項、按金及其他應收款增加		(165,115)	(39,139)
應收直接控股公司款增加		(12,410)	(3,891)
應付貿易賬款(減少)/增加		(803,398)	191,492
應付其他關聯方款(減少)/增加		(805)	16
其他應付款及應計款項增加/(減少)		137,729	(108,069)
經營業務產生的現金		2,753,172	2,157,748
已付利息		(597,007)	(508,099)
已繳中國企業所得稅		(141,188)	(141,379)
已繳香港利得稅		(17,439)	-
經營業務現金流入淨額		1,997,538	1,508,270

	附註	二零一四年 人民幣千元	二零一三年 人民幣千元
投資業務的現金流量			
已收利息		34,908	47,865
已收政府撥款		-	32,740
已收聯營公司股息		5,027	5,462
購置物業、廠房及設備項目及 土地租約預付款項增加		(756,445)	(149,357)
出售物業、廠房及設備項目及土地租約預付款 項的所得款項		11,368	55,955
出售衍生金融工具		-	(5,288)
於聯營公司的投資增加		-	(22,500)
自購買日起存款期為超過三個月 的非抵押定期存款減少		-	120,332
已抵押定期存款減少		60,621	101,636
		<u>(644,521)</u>	<u>186,845</u>
投資活動的現金(流出)／流入淨額			
融資活動的現金流量			
發行公司債券的所得款項		2,970,000	2,970,000
新增銀行貸款		3,801,416	5,347,521
償還銀行貸款		(7,416,197)	(6,927,375)
已付母公司股權持有人股息		(198,030)	(148,821)
已付非控制股東股息		(353)	(1,123)
收購非控股權益		-	(19,000)
		<u>(843,164)</u>	<u>1,221,202</u>
融資活動的現金(流出)／流入淨額			
現金及現金等值物增加淨額		509,853	2,916,317
年初的現金及現金等值物		10,210,689	7,349,732
匯率變動影響，淨額		(7,101)	(55,360)
		<u>10,713,441</u>	<u>10,210,689</u>
年終的現金及現金等值物		10,713,441	10,210,689
現金及現金等值物結餘分析			
現金及銀行存款結餘	11	<u>10,713,441</u>	<u>10,210,689</u>
於財務狀況表及現金流量表列賬的 現金及現金等值物	11	<u>10,713,441</u>	<u>10,210,689</u>

財務報表附註

二零一四年十二月三十一日

1. 公司資料

魏橋紡織股份有限公司(「本公司」)的註冊辦事處位於中華人民共和國(「中國」)山東省鄒平縣魏橋鎮齊東路34號。

本公司及其子公司(合稱「本集團」)主要於中國及海外市場從事棉紗、坯布及牛仔布的生產及銷售。

董事認為，本集團的直接控股公司及最終控股公司分別為山東魏橋創業集團有限公司(「集團公司」)及山東魏橋投資控股有限公司(「魏橋投資」)，兩家公司均為於中國成立的有限責任公司。

2.1 編製基準

該等財務報表已根據香港會計師公會頒佈的香港財務報告準則(包括所有香港財務報告準則、香港會計準則及詮釋)及香港公認會計原則而編製。該等財務報表亦符合香港公司條例有關編製財務報表的適用披露規定，而根據香港公司條例(第622章)附表11第76至第87條所載該條例第9部「賬目及審核」所作的過渡性及保留安排的規定，就本財政年度及比較期間繼續沿用前公司條例(第32章)。財務報表已按歷史成本慣例編製。分類為持作待售的非流動資產是按其賬面值及公允值減出售成本兩者的較低者入賬。除另有說明外，此等財務報表乃以人民幣呈列及所有價值均調整至最接近的千位。

綜合賬目基準

綜合財務報表包括本集團截至二零一四年十二月三十一日止年度的財務報表。子公司的財務報表按與本公司相同的報告期間編製，並採用貫徹一致的會計政策。子公司的業績乃由本集團獲得控制權之日起納入綜合賬目，並維持綜合賬目直至終止控制之日。

即使導致非控制權益的虧絀結餘，損益及其他全面收益的每個項目乃歸屬於本集團母公司股權持有人及非控制權益。有關本集團成員公司之間交易的所有集團內資產及負債、權益、收入、支出及現金流量均於綜合賬目時悉數對沖抵銷。

倘有事實及情況顯示三項控制權要素當中一項或多項出現變動，本集團會重新評估其是否控制投資對象。於子公司的擁有權權益發生變動，但並未喪失控制權，則按權益交易入賬。

倘本集團失去對子公司的控制權，則其取消確認(i)該子公司的資產(包括商譽)及負債；(ii)任何非控制權益的賬面值；及(iii)於權益內記錄的累計匯兌差額；並確認(i)所收代價的公允值；(ii)所保留任何投資的公允值；及(iii)損益表中任何因此產生的盈餘或虧損。先前於其他全面收益內確認的本集團應佔部分按如本集團直接出售相關資產或負債將須採取的基準重新分類為損益或保留盈利(如適用)。

2.2 會計政策及披露的變動

本集團於本年度的財務報表首次採用下列經修訂準則及新訂詮釋。

香港財務報告準則第10號、 香港財務報告準則第12號及 香港會計準則第27號(二零一一年) 修訂本	投資實體
香港會計準則第32號修訂本 香港會計準則第36號修訂本 香港會計準則第39號修訂本 香港(國際財務報告詮釋委員會) — 詮釋第21號	抵銷金融資產及金融負債 非金融資產可收回金額披露 衍生工具的更替及對沖會計的延續 徵費
香港財務報告準則第2號修訂本 納入二零一零年至二零一二年週期 的年度改進	可行權條件的定義
香港財務報告準則第3號修訂本 納入二零一零年至二零一二年週期 的年度改進	業務合併中或然代價的會計處理 ¹
香港財務報告準則第13號修訂本 納入二零一零年至二零一二年週期 的年度改進	短期應收及應付款項
香港財務報告準則第1號修訂本 納入二零一一年至二零一三年週期 的年度改進	有效香港財務報告準則的涵義

¹ 自二零一四年七月一日起生效

除下文所闡釋有關香港(國際財務報告詮釋委員會) — 詮釋第21號及香港財務報告準則第13號修訂本的影響外，採納上述經修訂準則及詮釋並無對該等財務報表造成重大財務影響。

- (a) 香港(國際財務報告詮釋委員會) — 詮釋第21號釐清根據相關法例所識別，實體於引發付款的活動發生時確認徵費責任。詮釋亦釐清，根據相關法例，徵費責任僅在一段時間內發生引發付款的活動時方會逐步累積。就達到最低限額時所引致的徵費而言，該詮釋釐清於達到指定最低限額前，概不會確認任何責任。由於本集團發生之徵費於過往年度應用香港會計準則第37號「撥備、或然負債及或然資產」項下的確認原則與香港(國際財務報告詮釋委員會) — 詮釋第21號的規定一致，故該詮釋對本集團並無影響。
- (b) 香港財務報告準則第13號修訂本釐清無明確利率的短期應收及應付款項於其折現的影響不重大時可以發票金額計量。該修訂本對本集團並無影響。

3. 經營分部資料

本集團只經營一類業務，即製造及銷售棉紗、坯布及牛仔布。截至二零一四年及二零一三年十二月三十一日止年度，按產品劃分的分析概述如下：

	二零一四年 人民幣千元	二零一三年 人民幣千元
棉紗	3,719,738	5,095,886
坯布	6,306,286	7,528,629
牛仔布	1,185,122	1,256,127
	<u>11,211,146</u>	<u>13,880,642</u>

地區資料

按本集團客戶所在地區劃分的收入資料如下：

向本集團以外客戶銷售的收入

	二零一四年 人民幣千元	二零一三年 人民幣千元
中國內地	6,491,950	7,401,069
東南亞地區	2,090,629	1,027,457
香港	1,247,574	3,305,286
東亞地區	743,209	1,068,374
其他	637,784	1,078,456
	<u>11,211,146</u>	<u>13,880,642</u>

本集團所有非流動資產均位於中國內地。

一名主要客戶的資料

與單一客戶交易產生的收入並無達到或超過本集團收入的10%。

4. 收入、其他收入及收益

收入亦為本集團之營業額，指已售紡織品的發票淨額，已減退貨及貿易折扣，且已扣除營業稅及集團內相互交易。

收入、其他收入及收益的分析如下：

	二零一四年 人民幣千元	二零一三年 人民幣千元
收入		
紡織品銷售	11,211,146	13,880,642
其他收入		
銀行利息收入	32,892	29,721
可供出售金融投資的利息收入	–	17,705
確認遞延收入	42,137	39,326
就受供次級貨物及服務而從供應商獲得的補償	22,154	50,046
政府資助	890	13,671
租金收入總額	800	–
其他	14,219	16,240
	113,092	166,709
收益		
銷售電力及蒸汽	2,104,800	2,263,939
減：所產生之成本	(1,348,127)	(1,590,610)
銷售電力及蒸汽的收益	756,673	673,329
出售物業、廠房及設備項目及土地租約預付款項的收益	30,936	–
銷售廢料及零件的收益	–	23,677
議價購買收益	–	1,635
	787,609	698,641
	900,701	865,350

5. 稅前利潤

本集團的稅前利潤已扣除／(計入)：

	附註	二零一四年 人民幣千元	二零一三年 人民幣千元
已售存貨成本		10,463,045	12,684,162
僱員福利開支(不包括董事、最高行政人員 及監事的酬金)：			
工資、薪金及其他社會保險成本		2,516,437	2,471,449
養老金計劃供款		195,791	166,506
		2,712,228	2,637,955
折舊		1,329,649	1,335,778
攤銷土地租約款項		4,571	4,571
攤銷其他無形資產		159	159
物業、廠房及設備減值		41,000	22,711
應收貿易賬款減值		17,429	–
存貨撥備變動		(9,013)	(3,306)
出售物業、廠房及設備項目及土地租約 預付款項的(收益)／虧損		(30,936)	4,245
議價購買收益	4	–	(1,635)
出售廢料及零件的虧損／(收益)		45,516	(23,677)
衍生金融工具的虧損－不符合作對沖的交易		–	2,052
核數師酬金		6,747	6,789
銀行利息收入	4	(32,892)	(29,721)
可供出售金融投資的利息收入	4	–	(17,705)
確認遞延收入		(42,137)	(39,326)
就受供次級貨物及服務而從供應商獲得的補償	4	(22,154)	(50,046)
政府資助	4	(890)	(13,671)
匯兌差額，淨額	6	9,122	11,853
維修及保養		292,424	312,222
計入下列各項的研究及開發成本：			
工資及薪金		36,400	34,363
消耗品		33,998	25,564
		70,398	59,927
經營租約項下的最低土地及樓宇租約付款		23,089	22,826

6. 財務成本

財務成本分析如下：

	本集團	
	二零一四年 人民幣千元	二零一三年 人民幣千元
須於五年內悉數償還的銀行貸款的利息	383,433	513,836
公司債券利息	245,173	40,750
匯兌差額，淨額	9,122	11,853
	<u>637,728</u>	<u>566,439</u>

於二零一四年並無資本化利息(二零一三年：無)。

7. 所得稅

除香港一間子公司(其利得稅根據截至二零一四年十二月三十一日止年度於香港產生的估計應課稅利潤按16.5%(二零一三年：16.5%)稅率撥備)外，所有本集團內其他實體須按25%(二零一三年：25%)法定稅率繳納企業所得稅。

	本集團	
	二零一四年 人民幣千元	二零一三年 人民幣千元
當期		
— 中國內地	157,473	238,914
— 香港	1,678	5,719
遞延	(19,237)	50,224
	<u>139,914</u>	<u>294,857</u>
年內稅項開支總額		

按本公司及其大部分子公司所在司法權區的法定稅率計算適用於稅前利潤的稅項開支與按實際稅率計算的稅項開支的調節，以及適用稅率(即法定稅率)與實際稅率的調節如下：

	本集團		%	%
	二零一四年 人民幣千元	二零一三年 人民幣千元		
稅前利潤	<u>446,927</u>	<u>921,775</u>		
按中國司法權區法定稅率計算稅項	111,732	25.0	230,444	25.0
香港子公司不同所得稅稅率的影響	(71)	-	(2,946)	(0.3)
聯營公司應佔利潤	(2,335)	(0.5)	(1,069)	(0.1)
不可扣稅開支	13,739	3.1	6,698	0.7
未確認稅項虧損	15,309	3.4	17,972	2.0
就過往期間當期稅項的調整	1,540	0.3	-	-
撤銷過往年度確認的遞延稅項資產	-	-	43,718	4.7
其他	-	-	40	-
	<u>139,914</u>	<u>31.3</u>	<u>294,857</u>	<u>32.0</u>
按本集團實際稅率計算的稅項開支				

本公司向其股東派付的股息並無任何所得稅影響。

8. 股息

	二零一四年 人民幣千元	二零一三年 人民幣千元
擬派末期股息－每股人民幣0.0773元 (二零一三年：人民幣0.1658元)	<u>92,326</u>	<u>198,030</u>

本年度擬派末期股息須待本公司股東於即將召開的股東週年大會上批准。根據本公司的公司章程，本公司用作分配利潤的淨利潤將為(i)根據中國企業會計準則釐定的淨利潤；及(ii)根據香港財務報告準則釐定的淨利潤中的較低者。

9. 母公司普通股權持有人應佔之每股盈利

每股基本盈利金額乃根據母公司普通股權持有人應佔年內利潤人民幣308,243,000元(二零一三年：人民幣628,807,000元)以及年內已發行普通股加權平均數共計1,194,389,000股(二零一三年：1,194,389,000股)計算。

本集團於該等年度並無具潛在攤薄影響的已發行普通股。

10. 應收貿易賬款

	本集團	
	二零一四年 人民幣千元	二零一三年 人民幣千元
應收貿易賬款	298,279	548,818
減值	(19,019)	(1,590)
	<u>279,260</u>	<u>547,228</u>

除向與本集團有長期關係的客戶延長賒賬期外，本集團一般向其客戶提供的賒賬期不會超過45日。本集團會密切監控未付應收貿易賬款。高層管理人員會定期審閱逾期結餘。鑒於上述情況以及本集團的應收貿易賬款與眾多分散的客戶有關的事實，故並無信貸風險過份集中的情況。本集團並無就應收貿易賬款結餘持有任何抵押品或其他提升信用的保障。應收貿易賬款並無計息。

於報告期末，應收貿易賬款按發票日期及扣除撥備後的賬齡分析如下：

	本集團	
	二零一四年 人民幣千元	二零一三年 人民幣千元
三個月內	270,327	528,417
三個月至六個月	3,317	16,522
六個月至一年	385	107
一年以上	5,231	2,182
	<u>279,260</u>	<u>547,228</u>

11. 現金及現金等值物及已抵押定期存款

	本集團	
	二零一四年 人民幣千元	二零一三年 人民幣千元
現金及銀行存款結餘	10,713,441	10,210,689
定期存款	81,342	141,963
	10,794,783	10,352,652
減：為下列事項抵押的定期存款：		
— 信用證	(78,729)	(141,963)
— 擔保函	(2,613)	—
現金及現金等值物	10,713,441	10,210,689

於報告期末，本集團以人民幣計值的現金及銀行存款結餘及定期存款為人民幣10,622,000,000元(二零一三年：人民幣9,981,000,000元)。人民幣不可自由兌換為其他貨幣。然而，根據中國大陸的外匯管理條例及結匯、售匯及付匯管理規定，本集團獲准透過授權進行外匯業務的銀行將人民幣兌換為其他貨幣。

銀行存款所獲取的利息按照以每日銀行存款利率為基礎的浮動利率計算。短期定期存款的存款期介乎三個月至十二個月，存款期限視乎本集團即時現金需求而定。短期定期存款按各自之短期定期存款息率賺取利息。銀行存款結餘及已抵押存款存入並無近期違約記錄的高信譽度銀行。

12. 應付貿易賬款

於報告期末，應付貿易賬款的賬齡從原料及物業、廠房及設備項目擁有權的主要風險與報酬轉移給本集團之日起開始計算。應付貿易賬款的賬齡分析如下：

	本集團	
	二零一四年 人民幣千元	二零一三年 人民幣千元
三個月內	1,106,613	1,653,926
三個月至六個月	47,206	183,623
六個月至一年	5,307	19,122
一年以上	70,003	193,132
	1,229,129	2,049,803

應付貿易賬款為無息款項且大部分結餘須於六個月內償還。

13. 關聯方交易

本集團為魏橋投資內一家較大集團的一部分，並與魏橋投資成員公司有緊密交易及關係。因此，該等交易的條款可能與非關聯方的交易條款不相同。該等交易按交易雙方協議的條款進行，並經參考提供予其主要客戶的價格及條件。

於年內，本集團與關聯方有以下交易：

(a) 與關聯方的交易

	本集團	
	二零一四年 人民幣千元	二零一三年 人民幣千元
直接控股公司：		
銷售紡織品	159,039	129,381
銷售電力	1,748,676	1,872,240
投資物業租金收入	800	—
土地使用權及物業租賃開支	21,129	21,129
向集團公司屬下其他子公司銷售紡織品	786,708	756,506

(b) 關聯方的未償還結餘

	應收關聯方款項		應付關聯方款項	
	二零一四年 人民幣千元	二零一三年 人民幣千元	二零一四年 人民幣千元	二零一三年 人民幣千元
集團公司	24,613	12,203	—	—
集團公司屬下其他子公司	—	—	4,881	5,686

與直接控股公司及其他關聯方的結餘為無抵押、免息，且還款期通常為一個月。

(c) 與關聯方的承諾

於報告期末，除租賃協議外，本集團與若干集團公司屬下其他子公司訂立人民幣9,417,000元(二零一三年十二月三十一日：人民幣28,735,000元)的銷售協議，預期於二零一五年履行。

(d) 本集團主要管理人員薪酬

	二零一四年 人民幣千元	二零一三年 人民幣千元
短期僱員福利	4,123	3,949
僱員退休福利	80	63
	<hr/>	<hr/>
付予主要管理人員薪酬總額	<u>4,203</u>	<u>4,012</u>

上述關聯方交易亦構成上市規則第14A章所界定的關連交易或持續關連交易。

14. 財務報表的批准

財務報表已於二零一五年三月二十日經本公司董事會批准及授權刊發。

董事長報告

本人謹此代表董事會提呈本集團截至二零一四年十二月三十一日止年度經審核之綜合業績。

二零一四年，全球經濟總體繼續保持溫和復甦的態勢，各經濟體運行分化明顯。中國經濟進入發展「新常態」的階段。中國紡織行業在二零一四年總體保持了平穩發展，但增長速度比二零一三年有所回落，呈現了「總體平穩，穩中趨緩」的特點。

回顧二零一四年的中國紡織品服裝行業，出口受限於海外市場需求的低位復甦，增速有所放緩。根據中國海關公佈的數據，二零一四年中國紡織品服裝出口約2,985億美元，同比增長約5.1%，增速較去年同期下降約6.3個百分點。其中，紡織品出口約1,122億美元，同比增長約4.9%；服裝出口約1,863億美元，同比增長約5.2%。

內需方面，在經濟和消費增速趨緩以及產業結構調整的大背景下，行業整體業績表現較為低迷。根據中國國家統計局發佈的數據，二零一四年全國限額以上企業（年銷售額人民幣2,000萬元以上）商品零售額中，服裝鞋帽及針紡織品零售額約為人民幣12,563億元，同比增長約10.9%，增速比上年同期回落約0.7個百分點，低於社會消費品零售額約12.0%的增速，終端消費相對疲軟。

回顧年內，中國紡織行業面臨的最大變化來自中國政府棉花政策的改變。由於中國政府結束了連續三年的棉花臨時收放儲政策，於二零一四年九月開始在中國棉花主產區新疆實施棉花直補政策，致使中國國內棉花價格出現大幅回落，下游企業採取了觀望態度，中國棉紡企業產品售價因此承壓。棉紡企業的業績短期內受到一定程度影響。但是，直補政策的實施有望使得中國棉花價格逐步回歸市場，有利於國內外棉花價差的持續縮小，中長期有助於中國棉紡織企業提升國際競爭力。

如上所述，年內受棉花政策調整、棉價大幅下滑及下游客戶觀望等因素影響，本集團棉紡織產品銷量較去年同期減少，產品銷售價格亦有所下降，導致本集團收入和淨利潤同比減少。本集團的收入約為人民幣11,211,000,000元，較二零一三年同期下降約19.2%。母公司股東應佔淨利潤約為人民幣308,000,000元，較二零一三年同期下降約51.0%；每股盈利為人民幣0.26元。本集團的毛利率約為6.6%，較去年同期下降約2.1個百分點。

展望二零一五年，外需方面，世界經濟持續復甦，預計將會對中國紡織品服裝的出口帶來一定程度的改善；內需方面，隨著中國經濟全面步入「新常態」，國內服裝行業整體增長速度亦將有所放緩。但是，作為生活必需品，消費者對棉紡織品的「剛性需求」依然旺盛。同時，隨著人民生活水平的不斷提高，消費者對於紡織品舒適度、個性化的要求會進一步提升，中高端、功能化棉紡織品需求將不斷增加。

本集團認為，中國紡織行業將在二零一五年迎來多個利好因素。棉花價格方面，隨着中國棉花直補政策的實施，棉花價格逐步市場化，境內外棉花價差逐步縮小，有助於提升中國棉紡織企業的國際競爭力；市場方面，下游中國服裝企業存在補庫存而額外採購原材料的動力，隨着棉花低價格的傳導效應逐漸顯現，預期將帶動產業鏈特別是終端需求的恢復性增長；稅率方面，中國政府為促進紡織服裝行業的發展出台了更多優惠政策，包括自二零一五年一月一日起實施部分紡織品服裝出口退稅率上調一個百分點至17.0%，及逐步解決棉紡織企業增值稅高徵低扣問題等；宏觀經濟方面，二零一五年以來央行降准降息有利於降低企業的財務成本，人民幣貶值亦對紡織品服裝出口海外有所助益。

作為中國紡織行業龍頭企業，魏橋紡織將一如既往地堅持自我提升，實施本集團既定的發展規劃，逐步向中高端發展，提高中高端產品的占比，研發多元化、多功能化的新產品，通過產品結構調整及產業升級提升毛利率水平；根據訂單需求情況，充分發揮規模優勢；進一步降低萬錠用工水平，提升人均勞效，平抑人工成本；同時，新熱電資產將

有效降低本集團生產成本。本集團也將更有效地運用所持有現金，提升收益。此外，本集團更將繼續高標準、嚴要求地履行節能環保等社會責任。在維護所有股東利益的前提下，進一步提升企業生產的環保標準，為本集團的長期可持續發展做好充分準備。

本人以及魏橋紡織的管理層非常感謝廣大股東對於本集團一直以來的支持。正是由於你們的支持、信任以及全體員工的努力使我們更有信心應對挑戰和把握機遇。本人謹藉此向各位股東、投資者及業務夥伴之信任及支持致以衷心感謝；同時感謝董事會成員、管理團隊及員工努力不懈地為本集團做出貢獻。本人也相信，棉紡織行業終將「守得雲開見月明」，魏橋紡織有信心憑借技術、成本、規模、客戶等方面的優勢，進一步提升在國內外市場的競爭力，鞏固行業領先地位，回報股東。

董事長
張紅霞

中國山東
二零一五年三月二十日

管理層討論和分析

行業回顧

二零一四年，中國棉紡織行業受整體市場需求疲軟的影響，增速有所放緩，行業進入發展新常態。

二零一四年，中國國內零售環境於底部徘徊，終端需求不旺。根據中華全國商業信息中心統計數據，二零一四年全國百家重點大型零售企業零售額同比僅增長0.4%，增速較上年同期低8.5個百分點。分品類來看，年內服裝類商品零售額同比增長1.0%，增速較上年同期下降4.0個百分點，零售量同比下降0.3%，增速較上年同期下降3.7個百分點。

中國海關總署的數據顯示，二零一四年中國紡織品服裝行業出口約為2,985億美元，同比增長約5.1%，與二零一三年同期增幅約11.4%相比，增速下降約6.3個百分點。年內，中國對以下國家和地區的紡織品服裝出口情況如下：

- 對美國出口金額約為447億美元，較去年同期增長約7.5%，增速上升約0.5個百分點。
- 對日本出口金額約為245億美元，下降約9.1%。
- 對香港出口金額約為165億美元，下降約15.7%。
- 對歐盟出口金額約為587億美元，增長約13.6%，增速較去年同期上升約4.3個百分點。
- 對新興市場東盟、中東地區及非洲市場的出口金額分別上升約5.5%、2.2%及16.9%。

原材料方面，二零一四年，隨著棉花目標價格直補政策的落實，國內棉花價格大幅下降，年底收於人民幣13,605元／噸，與二零一四年最高價相比，全年下跌人民幣5,929元／噸，跌幅達約30.4%。年內，中國棉花價格A指數平均約為每噸人民幣17,828元，同

比下降約11.6%。國際市場Cotlook A指數平均每磅約為83.08美分，同比下降約8.1%。從全年看，境內外棉花價差逐步收窄，使得中國紡織企業在國際市場上的競爭力有所恢復。

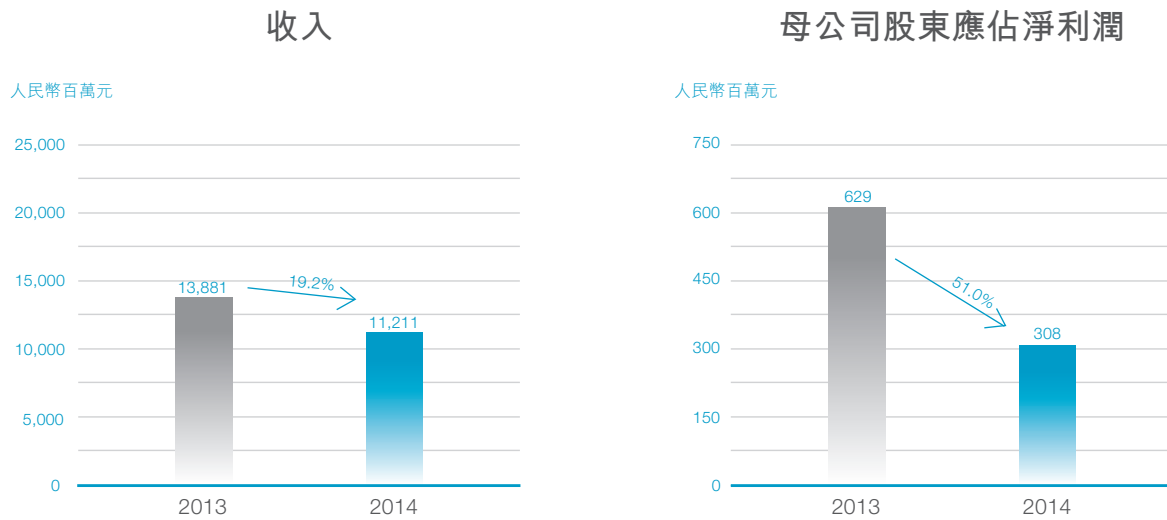
業務回顧

回顧年內，棉花價格持續下跌、勞動力成本上升、下游需求減少及產品銷售價格下降是中國紡織企業面臨的主要問題。中國紡織行業已經實質性進入由高速增長向中低速增長轉變的週期，開始了深度調整結構、加快轉型升級的新階段。魏橋紡織直面變化、迎難而上，憑藉棉花全球採購以及電力、蒸汽能源自給優勢，合理控制生產成本，並通過靈活的銷售及定價策略，保持了生產經營的穩定。同時依托規模以及研發優勢，充分挖掘技術設備的潛能以及加快產品結構的優化升級，提高產品精細化水平，繼續提高中高端產品佔比。

截至二零一四年十二月三十一日止年度，本集團共有四個生產基地，均位於中國山東省境內，分別為：

1. 魏橋生產基地(現有兩個生產區)；
2. 濱州生產基地(濱州魏橋科技工業園有限公司「濱州工業園」第一生產區及第二生產區)；
3. 威海生產基地(威海魏橋紡織有限公司「威海魏橋」和威海魏橋科技工業園有限公司「威魏工業園」)；及
4. 鄒平生產基地(鄒平第一工業園、鄒平第二工業園和鄒平第三工業園)。

截至二零一四年及二零一三年十二月三十一日止年度，本集團的收入和母公司股東應佔淨利潤如下：

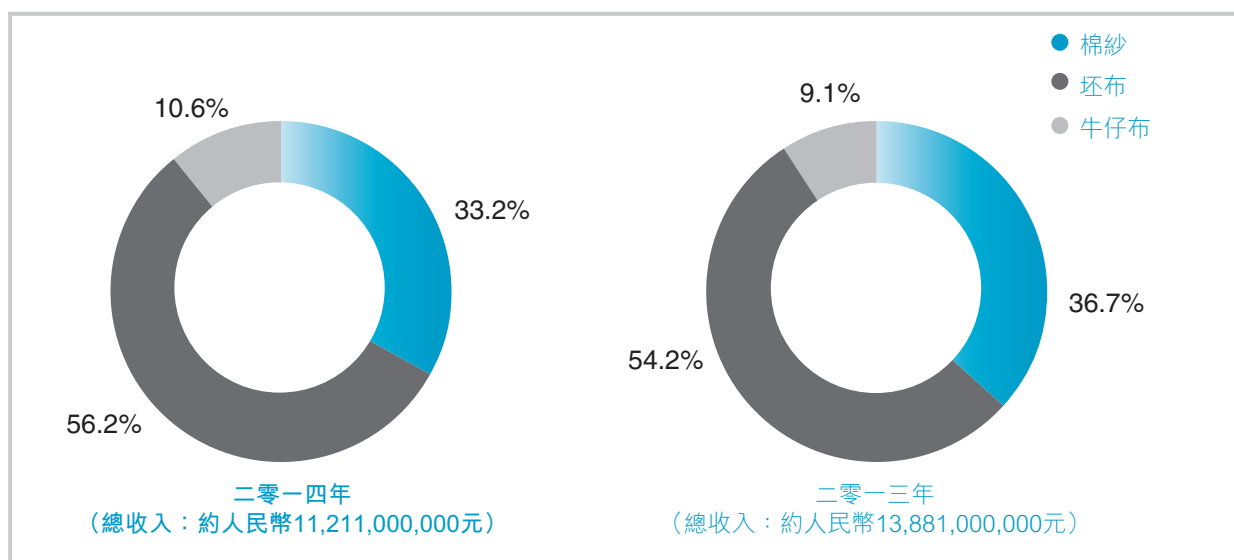


截至二零一四年十二月三十一日止年度，本集團的收入約為人民幣11,211,000,000元，同比減少約19.2%，主要是由於年內棉花價格持續下跌，下游客戶採取了觀望態度，紡織品市場需求疲軟，本集團三類紡織品的銷量較去年同期減少，銷售價格亦有所下降，導致整體收入減少。

截至二零一四年十二月三十一日止年度，母公司股東應佔淨利潤約為人民幣308,000,000元，同比減少約51.0%，主要是由於年內受棉價下行影響，市場需求減少，本集團紡織品銷量和售價均出現下降，毛利減少。

下圖分別列出截至二零一四年及二零一三年十二月三十一日止年度，按產品種類劃分之收入比例：

以產品種類劃分之收入比例

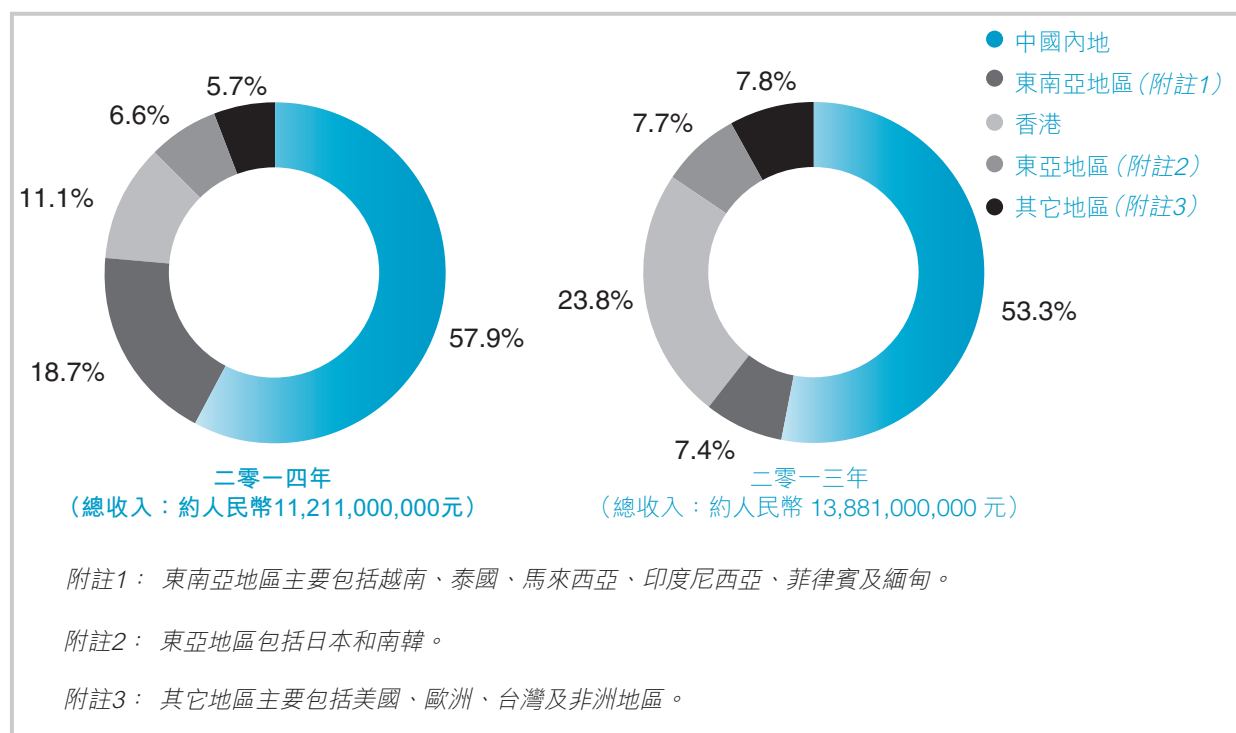


截至二零一四年十二月三十一日止年度，本集團棉紗收入佔比下降而坯布收入佔比上升，主要是本集團積極進行產品結構調整，靈活銷售，使得坯布收入下降幅度較小，佔比上升；牛仔布收入佔比上升，主要是由於本集團以市場需求為導向，加強中高檔牛仔布的銷售力度，使牛仔布的總體銷售相對穩定。

年內，由於全球經濟復甦緩慢，以及受中國棉花政策調整所導致棉花價格持續下行的影響，下游市場處於觀望狀態，國內外市場需求低迷，本集團根據市場情況及時調整生產計劃，棉紗及坯布產量同比減少。本集團棉紗產量約為394,000噸，較去年同期減少約19.3%；坯布產量約978,000,000米，較去年同期減少約4.2%；牛仔布產量約76,000,000米，較去年同期增加約4.1%，主要是根據市場需求，本集團增加了中高檔牛仔布的生產。

下圖分別列出截至二零一四年及二零一三年十二月三十一日止年度，按地區劃分之收入比例：

以地區劃分之收入比例



截至二零一四年十二月三十一日止年度，在全球經濟復甦緩慢，及國內外市場需求低迷的情況下，本集團加大產品結構調整力度，加強國內外市場開發，使得內外銷佔比保持穩定。年內，本集團海外銷售收入佔比約為42.1%，內銷佔比約為57.9%。

財務回顧

收入、毛利和毛利率

下表分別列出截至二零一四年及二零一三年十二月三十一日止年度，主要產品之收入、毛利和毛利率的分析：

產品	截至十二月三十一日止年度					
	二零一四年			二零一三年		
	收入	毛利	毛利率	收入	毛利	毛利率
	人民幣千元	人民幣千元	%	人民幣千元	人民幣千元	%
棉紗	3,719,738	86,084	2.3	5,095,886	485,160	9.5
坯布	6,306,286	378,869	6.0	7,528,629	552,499	7.3
牛仔布	1,185,122	277,866	23.4	1,256,127	167,971	13.4
總計	<u>11,211,146</u>	<u>742,819</u>	<u>6.6</u>	<u>13,880,642</u>	<u>1,205,630</u>	<u>8.7</u>

截至二零一四年十二月三十一日止年度，本集團的毛利較去年同期減少約38.4%，至約人民幣743,000,000元，毛利率約為6.6%，較去年同期下降約2.1個百分點，主要是由於全球經濟復甦趨緩，同時受棉花價格下行的影響，下游紡織企業觀望氣氛濃厚，國內外市場需求減少，市場競爭加劇，本集團的紡織品銷量和售價均出現下降，毛利相應減少。

其他收入及收益

截至二零一四年十二月三十一日止年度，本集團的其他收入及收益約為人民幣901,000,000元，較去年同期之約人民幣865,000,000元增加約4.2%，主要是由於年內煤炭價格下降，單位發電成本隨之下降，本集團銷售電力及蒸汽收益增加。

截至二零一四年十二月三十一日止年度，本集團電力及蒸汽銷售金額約為人民幣2,105,000,000元，較去年同期約人民幣2,264,000,000元下降約7.0%，產生的收益約為人民幣757,000,000元，較去年同期之約人民幣673,000,000元上升約12.5%。電力及蒸汽銷

售金額較去年同期下降，主要是由於年內本集團機組檢修及升級改造環保設備，發電量減少，致使對外銷售電量減少，銷售金額相應減少。銷售電力及蒸汽產生的收益增加，主要是由於年內煤炭價格下降，單位發電成本降低。

銷售及分銷成本

截至二零一四年十二月三十一日止年度，本集團銷售及分銷成本約為人民幣159,000,000元，較去年同期之約人民幣204,000,000元減少約22.1%。其中運輸成本由二零一三年的約人民幣124,000,000元減少約23.4%至約人民幣95,000,000元，主要是由於年內本集團產品銷量減少，運費相應減少。銷售人員工資約人民幣24,000,000元，較去年同期之約人民幣29,000,000元減少約17.2%，主要是年內本集團銷售收入減少，銷售人員工資相應減少。銷售佣金約為人民幣11,000,000元，較去年同期的約人民幣17,000,000元下降約35.3%，主要是由於海外銷售收入減少，佣金支付相應減少。

行政開支

截至二零一四年十二月三十一日止年度，本集團行政開支約為人民幣298,000,000元，較去年同期之約人民幣284,000,000元增加約4.9%。主要是因為本集團根據會計準則要求將閑置資產期內產生的折舊計入行政開支及年內上調行政人員工資。

財務成本

截至二零一四年十二月三十一日止年度，本集團財務成本約為人民幣638,000,000元，較去年之約人民幣566,000,000元增加約12.7%。其中利息支出約為人民幣629,000,000元，較去年同期的約人民幣555,000,000元增加約13.3%，主要是因為年內本集團平均借貸金額及利率上升。

流動資產及財務資源

於二零一四年十二月三十一日，本集團的現金及現金等值物約為人民幣10,713,000,000元，相比二零一三年十二月三十一日的現金及現金等值物約人民幣10,211,000,000元增加約4.9%，主要是由於年內本集團庫存降低，現金及現金等值物相應增加。

本集團主要以經營現金流入滿足營運資金的需求。截至二零一四年十二月三十一日止年度，本集團經營活動現金流入淨額約為人民幣1,998,000,000元，投資活動現金流出淨額約為人民幣645,000,000元，融資活動現金流出淨額約為人民幣843,000,000元，年末現金及現金等值物增加約人民幣503,000,000元。本集團將採取有效措施保證充足流動資金及財務資源以滿足業務所需，繼續保持穩健的財務狀況。

截至二零一四年十二月三十一日止年度，本集團的存貨周轉日為190天，與去年同期基本持平。應收賬款平均周轉期9天，較去年同期減少5天，主要是年內出口銷售佔比減少，信用證結算減少。

截至二零一四年十二月三十一日止年度，本集團未使用金融工具。於去年同期，本集團使用金融工具，即遠期匯率合約以減少匯率變動風險，該合約已於二零一三年五月結清。

母公司股東應佔淨利潤及每股盈利

截至二零一四年十二月三十一日止年度，本集團的母公司股東應佔淨利潤約為人民幣308,000,000元，較去年同期約人民幣629,000,000元減少約51.0%。

截至二零一四年十二月三十一日止年度，本公司的每股盈利為人民幣0.26元。

資本架構

本集團資本管理的主要目標為確保本集團持續經營能力及保持良好的資本率，以支持其業務經營及使股東利益最大化。本集團持續重視股本和負債組合，確保最佳的資本架構以減低資本成本。於二零一四年十二月三十一日，本集團的負債主要是銀行貸款約人民幣3,841,000,000元及公司債券約人民幣5,953,000,000元，持有現金及現金等值物約人民幣10,713,000,000元。資本負債比率約為-5.7%（二零一三年：約1.3%）（淨負債(扣除現金及現金等價物的付息銀行貸款及其他借貸)除以權益總值)。

本集團通過維持適當的固定利率債務與可變利率債務組合以管理利息成本。於二零一四年十二月三十一日，本集團銀行貸款的約54.6%為固定息率計算，餘下約45.4%為按浮動息率計算。

本集團的目標是運用銀行貸款以及公司債券等融資手段在資金的持續性與靈活性之間保持平衡。在任何時點，將於未來十二個月期間內到期的借貸不超過借貸總額的50.0%。於二零一四年十二月三十一日，本集團約25.2%的債務將在一年內到期。

於二零一四年十二月三十一日，本集團的銀行貸款以人民幣和美元計價，其中美元之銀行貸款約佔總銀行貸款的8.8%；現金及現金等值物主要以人民幣和美元持有，其中持有的美元現金及現金等值物約佔總額的1.6%。

僱員及酬金政策

於二零一四年十二月三十一日，本集團共有約74,000名員工，較去年減少約10,000名。人員的減少主要由於本集團根據市場需求，調整了生產計劃，產量減少，員工儲備減少；同時優化操作水平，減少單位用工。年內員工成本總額約為人民幣2,716,000,000元，較去年同期約人民幣2,642,000,000元，增長約2.8%。員工的酬金是根據他們的表現、經驗及當時行業內慣例釐訂，而本集團的管理層也會定期檢討薪酬政策及細節。此外，亦會根據表現評估而給予花紅及獎金，以鼓勵及推動員工有更佳的表現。年內，本集團根據不同崗位的技能要求，對員工提供相應的培訓，如安全培訓、技能培訓等。

外匯風險

本集團採取嚴格審慎的政策，管理其匯兌風險。本集團的出口收入及進口採購都是以美元結算，部份銀行存款和部份銀行貸款以美元計價。截至二零一四年十二月三十一日止年度，本集團收入的約42.1%和購入棉花成本的約39.1%是以美元計算，因此本集團存在外匯風險。因人民幣貶值，截至二零一四年十二月三十一日止年度，本集團錄得匯兌損失約人民幣9,000,000元。本集團年內並無遇到因匯率波動而對其營運或流動資金帶來任何重大困難的情況。董事會相信，本集團有充裕的外匯以應付需求。

或然負債

於二零一四年十二月三十一日，本集團沒有或然負債。

稅項

截至二零一四年十二月三十一日止年度，本集團的稅項約為人民幣140,000,000元，較二零一三年的約人民幣295,000,000元減少約52.5%，主要由於年內本集團稅前利潤減少所致。

公司債券

於二零一三年七月二十六日，本公司接獲中國證監會的證監許可[2013]997號《關於核准魏橋紡織股份有限公司公開發行公司債券的批覆》，批准本公司在中華人民共和國發行其公司債券，面值不超過人民幣6,000,000,000元。於二零一三年十月二十五日，本公司完成發行境內公司債券(第一期)，發行規模人民幣3,000,000,000元，票面利率為7.0%；於二零一四年十一月十一日，本公司完成發行境內公司債券(第二期)，發行規模人民幣3,000,000,000元，票面利率為5.5%。詳情參見本公司於二零一三年七月二十六日、二零一三年十月二十八日以及二零一四年十一月十二日之公佈。

置換熱電資產

於二零一四年十月二十一日，本公司與控股公司訂立熱電資產置換協議，本公司以總代價約為人民幣4,368,062,200元購買控股公司第七熱電廠所擁有的1,320兆瓦熱電資產。以人民幣3,836,369,200元向控股公司轉讓本公司魏橋第二熱電廠、魏橋第三熱電廠、鄒平第一熱電廠及鄒平第二熱電廠合計1,290兆瓦的資產作為前述支付代價的一部分，其餘代價約人民幣531,693,000元已在完成熱電資產置換協議後五個營業日內通過現金方式完成了支付。上述協議所載金額基於對應資產於二零一四年八月三十一日之評估價值。該項置換已於二零一四年十二月二十四日經本公司股東批准，總代價已於年內支付完畢。詳情參見本公司於二零一四年十月二十一日、二零一四年十一月二十四日刊發的公告及通函。

未來展望

展望未來，世界經濟將持續復甦趨勢，二零一五年全球紡織品市場有望繼續輕微增長。中國政府出台的刺激政策預期於二零一五年下半年顯現效果，有望帶動消費需求的提升。

二零一四年底以來，人民幣兌美元匯率持續貶值，有利於中國紡織企業的出口業務；從二零一五年年初開始，中國部分紡織品服裝出口退稅率上調一個百分點至17.0%，以及棉紡織企業增值稅高徵低扣問題逐步解決，有助於降低企業稅務成本；央行降准降息釋放更多流動性，從而有助於企業降低財務成本。更為重要的是，隨著棉花價格直補後市場定價機制發揮作用，棉花內外價差將不斷縮小，中國紡織企業的國際競爭力將隨之提升。

迎接機遇的同時，挑戰也無可避免。短期棉花價格的走勢仍存在很大的不確定性。同時，隨著中國經濟發展整體放緩，零售及終端需求相對疲軟，下游需求亦存在變數。

魏橋紡織一直秉承與時俱進、銳意進取的精神，持續將科技進步、品牌建設、生態文明和人才培養等發展戰略落到實處。為此，魏橋紡織將繼續針對客戶需求調整產品結構，提高中高檔產品的市場佔比，研發多元化、功能化產品，提高毛利水平；合理進行全球棉花採購，準確把握紡織原料變化趨勢，以提高成本可控性；依靠新技術、新觀念和科學的管理模式，降本增效。同時魏橋紡織將注重降低資產負債率、財務成本和償債風險，進一步提高本集團抗風險能力，二零一五年亦將更加合理運用所持有現金，創造更大收益。二零一四年獲得通過置換的熱電資產將有效降低本集團的生產成本，同時降低生產能耗，更好地保護當地環境。

憑借良好的品牌形象、豐富的運營經驗以及穩健的財政實力，本集團有信心不斷提升自身的核心競爭能力，把握行業升級變革的戰略機遇，繼續保持及鞏固本集團作為國際棉紡織品採購客戶在中國乃至全球的首選供貨商的地位。

補充資料

主要股東

於二零一四年十二月三十一日，就本公司董事、監事及最高行政人員所知，以下人士(本公司董事、監事或最高行政人員除外)於本公司股份或相關股份中擁有或被視為或當作擁有按證券及期貨條例(「證券及期貨條例」)第XV部第2及第3分部的條文須向本公司及香港聯合交易所有限公司(「聯交所」)披露的權益或淡倉，或直接或間接擁有附帶權利在所有情況下均可在本集團任何其他成員公司股東大會上投票的面值10%或以上的任何類別股本的權益或有關該等股本的任何購股權：

於本公司內資股(「內資股」)的權益：

股東名稱	內資股數目 (附註1)	佔二零一四年 十二月三十一日	佔二零一四年
		已發行 內資股股本 總額的 概約百分比 (%)	十二月三十一日 已發行 股本總額的 概約百分比 (%)
集團公司	757,869,600	97.06	63.45
山東魏橋投資控股有限公司 (「魏橋投資」)	757,869,600 (附註2)	97.06	63.45

於本公司H股的權益：

股東名稱	權益類別	H股數目 (附註3)	佔二零一四年	佔二零一四年
			十二月三十一日 已發行H股 股本總額的 概約百分比 (%)	十二月三十一日 已發行股本 總額的 概約百分比 (%)
Brandes Investment Partners, L.P.	投資經理	95,010,612 (好倉) (附註4)	22.97	7.95
Mellon Financial Corporation	受控制法團權益	41,073,100 (好倉) (附註5)	9.93	3.44
花旗集團	受主要股東控制 法團權益	35,313,514 (好倉)	8.53	2.96
		10,392,918 (淡倉)	2.51	0.87
	託管法團/ 核准借出代理人	19,139,586 (可供借出股份) (附註6)	4.62	1.60

附註1：非上市股份。

附註2：魏橋投資持有集團公司39%股本權益。

附註3：於聯交所主板上市的股份。

附註4：95,010,612股H股由Brandes Investment Partners, L.P.以其投資經理身份持有。

附註5：Mellon Financial Corporation根據證券及期貨條例被視為擁有權益的41,073,100股H股由MAM (MA) Trust完全控制的法團The Boston Company Asset Management LLC直接持有，而MAM (MA) Trust由MAM (DE) Trust間接完全控制。MAM (DE) Trust由Mellon Financial Corporation完全控制。

附註6：花旗集團根據證券及期貨條例以受主要股東控制法團權益身份被視為擁有權益的35,313,514股H股(好倉)及10,392,918股H股(淡倉)由其多間附屬公司或關連公司直接或間接持有。19,139,586股H股由花旗集團以其託管法團/核准借出代理人身份持有。

除上文所披露者外，就本公司董事、監事及最高行政人員所知，於二零一四年十二月三十一日，概無任何其他人士(本公司董事、監事或最高行政人員除外)於本公司股份或相關股份中擁有根據證券及期貨條例第XV部第2及第3分部條文須向本公司及聯交所披露的權益或淡倉。

董事、監事及高管於股份中的權益

於二零一四年十二月三十一日，本公司董事、監事或最高行政人員於本公司及其相聯法團(按證券及期貨條例第XV部所指)的股份、相關股份或債權證中，擁有(a)根據證券及期貨條例第XV部第7及第8分部須知會本公司及聯交所的權益(包括根據證券及期貨條例的該等條文彼等被當作擁有或被視作擁有的權益或淡倉)；或(b)須記入本公司根據證券及期貨條例第352條須存置的登記冊內；或(c)根據香港聯合交易所有限公司證券上市規則(「上市規則」)附錄十所載上市公司董事進行證券交易的標準守則(「標準守則」)而須知會本公司及聯交所的權益如下：

於本公司內資股的好倉：

			估二零一四年 十二月三十一日 已發行內資股 股本總額的 概約百分比 (%)	估二零一四年 十二月三十一日 已發行股本 總額的 概約百分比 (%)
	權益類別	內資股數目 (附註1)		
張紅霞(執行董事/董事長)	實益	17,700,400	2.27	1.48
張士平(非執行董事)	實益	5,200,000	0.67	0.44

附註1：非上市股份

於本公司相聯法團(按證券及期貨條例第XV部所指)股份的好倉：

			佔二零一四年 十二月三十一日 已發行股本 總額的概約 百分比 (%)
	相聯法團名稱	權益類別	
張士平(非執行董事)	集團公司	實益	31.59
張紅霞(執行董事)	集團公司	實益及配偶權益 (附註1)	9.73 (附註1)
張艷紅(執行董事)	集團公司	實益	5.63
趙素文(執行董事)	集團公司	實益	0.38
趙素華(非執行董事)	集團公司	配偶權益 (附註2)	4.93 (附註2)

附註1：集團公司的112,000,000股股份將由張紅霞女士實益持有，而張紅霞女士根據證券及期貨條例被視為於其丈夫楊叢森先生直接持有的43,676,000股股份中擁有權益。

附註2：趙素華女士根據證券及期貨條例被視為於其丈夫魏迎朝先生直接持有的78,922,000股股份中擁有權益。

除上文所披露者外，於二零一四年十二月三十一日，本公司董事、監事或最高行政人員及彼等聯繫人於本公司或其任何相聯法團(按證券及期貨條例第XV部所指)的任何股份、相關股份及債權證中，概無擁有(a)根據證券及期貨條例第XV部第7及第8分部須知會本公司及聯交所的權益或淡倉(包括根據證券及期貨條例的該等條文彼等被當作擁有或被視作擁有的權益或淡倉)；或(b)須記入本公司根據證券及期貨條例第352條須存置的登記冊內的任何權益或淡倉；或(c)根據標準守則須知會本公司及聯交所的權益或淡倉。

末期股息

董事建議向於二零一五年六月十九日(星期五)業務終結時名列本公司股東名冊的本公司股東，派發末期股息每股人民幣0.0773元(含稅)(「二零一四年末期股息」)。二零一四年末期股息須於本公司即將舉行的股東週年大會上批准後，方可作實。根據中國有關法規及如本公司招股章程所披露，本集團的稅後淨利潤只有在彌補了以前年度的累計虧損(如有)，並計提了法定盈餘公積金及儲備基金、職工獎勵、福利基金及企業發展基金後才能作為股息進行分配。

根據自二零零八年一月一日起施行的《中華人民共和國企業所得稅法》、其實施條例及相關中國稅務機關之解釋，各公司向名列於H股股東名冊上的非居民企業股東及自然人股東派發末期股息時，有義務代扣代繳企業所得稅，稅率一般為10%(除非法律法規或有關稅收協定另有規定)，包括以香港中央結算(代理人)有限公司，其他代理人或受託人，或其他組織及團體名義登記的股份皆被視為非居民企業股東所持的股份，所以，其應得之股息將被扣除企業所得稅。

本公司將嚴格依法或遵照相關政府部門的要求並嚴格依照登記日的本公司H股股東名冊代扣代繳企業所得稅。對於任何因股東身份未能及時確定或確定不準而提出的任何要求或對代扣代繳安排的爭議，本公司將不會對股東負責任及不予受理，但本公司可以在適當能力範圍內提供協助。

就分配股息而言，內資股股東的股息將以人民幣分配和派發，而H股的股息則將以人民幣宣派但以港元(「港元」)派發(人民幣兌換為港元將按二零一五年六月十二日(含該日)前五個工作日由中國人民銀行宣佈人民幣兌換為港元的中間價的平均價計算)。

暫停辦理股份登記手續

本公司將於二零一五年四月二十九日(星期三)至二零一五年五月二十八日(星期四)(包括首尾兩日)期間暫停辦理股份過戶登記手續。為符合出席應屆股東週年大會並於會上投票的資格，所有股份過戶文件連同有關股票，最遲須於二零一五年四月二十八日(星期二)下午四時三十分前送達本公司股份過戶登記處香港分處之香港中央證券登記有限公司以辦理股份過戶登記手續。香港中央證券登記有限公司之地址為香港灣仔皇后大道東183號合和中心17樓1712-1716號舖。

本公司將於二零一五年六月十三日(星期六)至二零一五年六月十九日(星期五)(包括首尾兩日)期間暫停辦理股份過戶登記手續。為符合獲派建議末期股息的資格，所有股份過戶文件連同有關股票，最遲須於二零一五年六月十二日(星期五)下午四時三十分前送達本公司股份過戶登記處香港分處之香港中央證券登記有限公司以辦理股份過戶登記手續。香港中央證券登記有限公司之地址為香港灣仔皇后大道東183號合和中心17樓1712-1716號舖。

購買、贖回或出售本公司的上市證券

本公司於截至二零一四年十二月三十一日止年度內並無贖回、購買或出售本身任何上市證券。本公司之任何子公司於截至二零一四年十二月三十一日止年度內概無購買或出售任何本公司的上市證券。

審核委員會

本公司已根據最佳應用守則的規定，就審閱及監督本集團的財務匯報過程及內部控制的目的，成立審核委員會(「審核委員會」)。審核委員會由三名獨立非執行董事組成。審核委員會會議已於二零一五年三月二十日舉行，以審閱本集團的年報及財務報表。

董事證券交易

於二零零五年八月二十六日，本公司採納上市規則附錄十所載標準守則訂立的證券交易守則。

經向全體董事作出特定查詢後，董事確認截至二零一四年十二月三十一日止年度一直遵守標準守則以及本公司有關董事進行證券交易的操守守則之規定標準。

企業管治守則

本公司已應用上市規則附錄十四的企業管治常規守則(「企業管治守則」)所載的原則，於截至二零一四年十二月三十一日止年度內一直遵守守則內的所有規定。

在網站刊登年度業績及年報

本業績公告在聯交所的網站www.hkexnews.hk及本公司網站www.wqfz.com刊登。本年度之年報將於二零一五年四月十三日或之前寄送各股東，並同時可於本公司及聯交所之網站上查閱。

承董事會命
魏橋紡織股份有限公司
張紅霞
董事長

中華人民共和國香港
二零一五年三月二十日

截至本公告刊發日期，董事會包括九名董事，即執行董事張紅霞女士、趙素文女士、張艷紅女士及張敬雷先生，非執行董事張士平先生及趙素華女士，以及獨立非執行董事王乃信先生、陳樹文先生以及陳永祐先生。

* 本公司根據公司條例(香港法例第622章)在香港以「Weiqiao Textile Company Limited」之英文及本公司中文名稱註冊為一間非香港公司。