

香港交易及結算所有限公司及香港聯合交易所有限公司對本公告的內容概不負責，對其準確性或完整性亦不發表任何聲明，並明確表示，概不對因本公告全部或任何部分內容而產生或因倚賴該等內容而引致的任何損失承擔任何責任。



魏橋紡織股份有限公司
Weiqiao Textile Company Limited*
(於中華人民共和國註冊成立的股份有限公司)
(股份代號：2698)

截至二零一五年十二月三十一日止年度的業績公佈

截至二零一五年十二月三十一日止年度的業績

與二零一四年財務業績相比：

收入較去年同期減少約12.9%，至約人民幣9,765,000,000元。

毛利較去年同期下降約24.9%，至約人民幣558,000,000元。

母公司股東應佔淨利潤較去年同期上升約217.9%，至約人民幣979,000,000元。

每股盈利增加約215.4%至人民幣0.82元。

建議每股末期股息每股人民幣0.2534元(含稅)。

魏橋紡織股份有限公司(「本公司」或「魏橋紡織」)的董事會(「董事會」)欣然宣佈本公司及其子公司(統稱「本集團」)截至二零一五年十二月三十一日止年度(「年內」或「回顧年內」)經審核之綜合業績。回顧年內，本集團收入約為人民幣9,765,000,000元，較去年同期減少約12.9%；母公司股東應佔淨利潤約為人民幣979,000,000元，較去年同期增加約217.9%。

* 僅供識別

綜合損益及其他全面收益表

截至二零一五年十二月三十一日止年度

	附註	二零一五年 人民幣千元	二零一四年 人民幣千元
收入	4	9,765,478	11,211,146
銷售成本		<u>(9,207,165)</u>	<u>(10,468,327)</u>
毛利		558,313	742,819
其他收入及收益	4	1,871,452	900,701
銷售及分銷開支		(132,683)	(159,054)
行政開支		(327,570)	(297,710)
其他開支		(27,849)	(111,440)
財務成本	6	(618,937)	(637,728)
應佔聯營公司利潤		<u>4,538</u>	<u>9,339</u>
稅前利潤	5	1,327,264	446,927
所得稅開支	7	<u>(349,654)</u>	<u>(139,914)</u>
年內利潤及全面收益總額		<u>977,610</u>	<u>307,013</u>
應佔：			
母公司股權持有人		979,347	308,243
非控制權益		<u>(1,737)</u>	<u>(1,230)</u>
		<u>977,610</u>	<u>307,013</u>
母公司普通股權持有人應佔的每股盈利			
基本及攤薄	9	<u>人民幣0.82元</u>	<u>人民幣0.26元</u>

於截至二零一五年十二月三十一日及二零一四年十二月三十一日止年度，本集團並無任何其他全面收益。

綜合財務狀況表

二零一五年十二月三十一日

	附註	二零一五年 人民幣千元	二零一四年 人民幣千元 (重列)
非流動資產			
物業、廠房及設備		10,022,287	11,241,624
投資物業		23,770	26,054
土地租約預付款項		254,871	262,801
其他無形資產		739	945
於聯營公司的投資		74,477	78,326
可供出售投資		1,298,000	–
預付款項		300,000	–
遞延稅項資產		268,030	231,501
非流動資產總值		<u>12,242,174</u>	<u>11,841,251</u>
流動資產			
存貨		4,257,635	5,456,868
應收貿易賬款	10	254,270	279,260
預付款項、按金及其他應收款		210,537	575,398
已抵押存款	11	58,945	81,342
現金及現金等值物	11	12,031,910	10,713,441
		<u>16,813,297</u>	<u>17,106,309</u>
分類為持作待售的非流動資產		<u>25,963</u>	<u>11,805</u>
流動資產總值		<u>16,839,260</u>	<u>17,118,114</u>
流動負債			
應付貿易賬款	12	1,023,422	1,234,010
其他應付款及應計款項		996,597	975,011
付息銀行貸款及其他借貸		1,728,850	2,471,461
應付稅項		710,696	466,847
遞延收入		38,289	19,401
流動負債總值		<u>4,497,854</u>	<u>5,166,730</u>
流動資產淨值		<u>12,341,406</u>	<u>11,951,384</u>
資產總值減流動負債		<u>24,583,580</u>	<u>23,792,635</u>

	二零一五年 人民幣千元	二零一四年 人民幣千元 (重列)
非流動負債		
附息銀行貸款及其他借貸	7,286,563	7,322,548
遞延收入	198,281	255,780
遞延稅項負債	3,552	3,829
	<u>7,488,396</u>	<u>7,582,157</u>
非流動負債總值		
	<u>7,488,396</u>	<u>7,582,157</u>
資產淨值	17,095,184	16,210,478
	<u><u>17,095,184</u></u>	<u><u>16,210,478</u></u>
權益		
母公司股權持有人應佔權益		
已發行股本	1,194,389	1,194,389
儲備	15,830,558	14,943,537
	<u>17,024,947</u>	<u>16,137,926</u>
非控制權益	70,237	72,552
	<u>70,237</u>	<u>72,552</u>
權益總值	17,095,184	16,210,478
	<u><u>17,095,184</u></u>	<u><u>16,210,478</u></u>

綜合權益變動表

截至二零一五年十二月三十一日止年度

	母公司股權持有人應佔						
	已發行股本	資本儲備	法定盈餘		總計	非控制權益	權益總額
			公積金	保留利潤			
人民幣千元	人民幣千元	人民幣千元	人民幣千元	人民幣千元	人民幣千元	人民幣千元	
於二零一四年一月一日	1,194,389	6,664,645	1,426,691	6,741,988	16,027,713	74,135	16,101,848
年內利潤及全面收益總額	-	-	-	308,243	308,243	(1,230)	307,013
宣派二零一三年末期股息	-	-	-	(198,030)	(198,030)	-	(198,030)
已付非控制股東股息	-	-	-	-	-	(353)	(353)
轉撥自保留利潤	-	-	44,724	(44,724)	-	-	-
於二零一四年十二月三十一日	<u>1,194,389</u>	<u>6,664,645</u>	<u>1,471,415</u>	<u>6,807,477[#]</u>	<u>16,137,926</u>	<u>72,552</u>	<u>16,210,478</u>

[#] 根據本年度的呈報方式，保留利潤已就擬派二零一四年末期股息作出調整。

	母公司股權持有人應佔						
	已發行股本	資本儲備	法定盈餘		總計	非控制權益	權益總額
			公積金	保留利潤			
人民幣千元	人民幣千元	人民幣千元	人民幣千元	人民幣千元	人民幣千元	人民幣千元	
於二零一五年一月一日	1,194,389	6,664,645	1,471,415	6,807,477	16,137,926	72,552	16,210,478
年內利潤及全面收益總額	-	-	-	979,347	979,347	(1,737)	977,610
宣派二零一四年末期股息	-	-	-	(92,326)	(92,326)	-	(92,326)
已付非控制股東股息	-	-	-	-	-	(578)	(578)
轉撥自保留利潤	-	-	114,788	(114,788)	-	-	-
於二零一五年十二月三十一日	<u>1,194,389</u>	<u>6,664,645[*]</u>	<u>1,586,203[*]</u>	<u>7,579,710[*]</u>	<u>17,024,947</u>	<u>70,237</u>	<u>17,095,184</u>

^{*} 於綜合財務狀況表內，該等儲備賬目構成綜合儲備人民幣15,830,558,000元(二零一四年：人民幣14,943,537,000元)。

綜合現金流量表

截至二零一五年十二月三十一日止年度

	附註	二零一五年 人民幣千元	二零一四年 人民幣千元
經營業務的現金流量			
稅前利潤		1,327,264	446,927
就以下各項作出的調整：			
財務成本	6	618,937	637,728
應佔聯營公司利潤		(4,538)	(9,339)
銀行利息收入		(990)	(32,892)
可供出售投資的收益	4	(49,726)	–
匯兌差額，淨額	4	(39,713)	–
確認遞延收入	4	(38,611)	(42,137)
租賃投資物業的租金收入	4	(875)	(800)
出售物業、廠房及設備項目及土地租約 預付款項的收益	4	(11,625)	(30,936)
物業、廠房及設備減值		10,090	41,000
投資物業減值		1,508	–
預付款項、按金及其他應收款項減值		4,738	–
應收貿易賬款撥備變動	10	(2,387)	17,429
存貨撥備變動		(11,685)	(9,013)
物業、廠房及設備折舊		1,213,273	1,328,873
投資物業折舊		776	776
確認土地租約預付款項		6,479	4,571
攤銷其他無形資產		206	159
		3,023,121	2,352,346
存貨減少		1,210,918	991,621
應收貿易賬款減少		56,338	253,204
預付款項、按金及其他應收款減少／(增加)		143,614	(177,525)
應付貿易賬款減少		(222,135)	(803,398)
其他應付款及應計款項增加		232,568	136,924
經營業務產生的現金		4,444,424	2,753,172
已付利息		(591,896)	(597,007)
已繳中國企業所得稅		(142,611)	(141,188)
退回／(已繳)香港利得稅		6,305	(17,439)
經營業務現金流入淨額		3,716,222	1,997,538

	附註	二零一五年 人民幣千元	二零一四年 人民幣千元
投資業務的現金流量			
已收利息		1,332	34,908
可供出售投資的收益		49,726	-
已收聯營公司股息		8,387	5,027
購置物業、廠房及設備項目及 土地租約預付款項增加		(373,708)	(756,445)
購買可供出售投資		(1,298,000)	-
出售物業、廠房及設備項目及土地租約預付款 項的所得款項		54,813	11,368
已抵押存款減少		22,397	60,621
		<u>(1,535,053)</u>	<u>(644,521)</u>
投資活動的現金流出淨額			
融資活動的現金流量			
發行公司債券的所得款項		-	2,970,000
新增銀行貸款		1,555,185	3,801,416
償還銀行貸款		(2,364,188)	(7,416,197)
已付股息		(92,326)	(198,030)
已付非控制股東股息		(578)	(353)
		<u>(901,907)</u>	<u>(843,164)</u>
融資活動的現金流出淨額			
現金及現金等值物增加淨額		1,279,262	509,853
年初的現金及現金等值物		10,713,441	10,210,689
匯率變動影響，淨額		39,207	(7,101)
		<u>12,031,910</u>	<u>10,713,441</u>
年終的現金及現金等值物			
現金及現金等值物結餘分析			
現金及銀行存款結餘	10	<u>12,031,910</u>	<u>10,713,441</u>

財務報表附註

二零一五年十二月三十一日

1. 公司及集團資料

魏橋紡織股份有限公司為於中華人民共和國(「中國」)註冊成立的有限公司。本公司的註冊辦事處位於中國山東省鄒平縣魏橋鎮齊東路34號。

年內，本集團主要從事棉紗、坯布及牛仔布的生產及銷售。

董事認為，本集團的直接控股公司及最終控股公司分別為山東魏橋創業集團有限公司(「集團公司」)及山東魏橋投資控股有限公司(「魏橋投資」)，兩家公司均為於中國成立的有限責任公司。

子公司資料

本公司子公司詳情如下：

公司名稱	註冊/ 註冊成立日期 及地點及 經營地點	法律地位	註冊資本	本公司直接 應佔的 股本權益 百分比	主要業務
威海魏橋紡織有限公司 (「威海魏橋」)	中國威海 二零零一年 七月二十五日	有限責任公司	人民幣 148,000,000元	100	生產及銷售 棉紗及坯布
濱州魏橋科技工業園 有限公司 (「濱州工業園」)	中國濱州 二零零一年 十一月二十六日	有限責任公司	人民幣 600,000,000元	98.5	生產及銷售 棉紗及坯布
山東魯藤紡織有限公司 (「魯藤紡織」)	中國鄒平 二零零二年 九月十二日	中外合資企業	9,790,000美元	75	生產及銷售 聚脂纖維紗 及相關產品
威海魏橋科技工業園 有限公司 (「威海工業園」)	中國威海 二零零四年 一月三十日	有限責任公司	人民幣 760,000,000元	100	生產及銷售 棉紗及坯布
山東濱藤紡織有限公司 (「濱藤紡織」)	中國鄒平 二零零四年 三月十二日	中外合資企業	15,430,000美元	75	生產及銷售 緊密紗及 相關產品
魏橋紡織(香港)貿易 有限公司 (「魏橋(香港)」)	香港 二零一一年 十月十二日	有限責任公司	500,000港元	100	紡織原材料 及產品貿易

2.1 編製基準

該等財務報表已根據香港會計師公會頒佈的香港財務報告準則(包括所有香港財務報告準則、香港會計準則及詮釋)、香港公認會計原則及香港公司條例的披露規定而編製。財務報表已按歷史成本慣例編製，惟可供出售投資乃按公允值計量。分類為持作待售的非流動資產是按其賬面值及公允值減出售成本兩者的較低者入賬。除另有說明外，此等財務報表乃以人民幣呈列及所有價值均調整至最接近的千位。

綜合賬目基準

綜合財務報表包括本公司及其子公司(合稱「本集團」)截至二零一五年十二月三十一日止年度的財務報表。子公司指本公司直接或間接控制的實體(包括結構性實體)。本集團因其參與投資對象業務而承擔或享有浮動回報的風險或權利，且能夠藉其對投資對象的權力影響有關回報時，即取得對投資對象的控制權(即賦予本集團當前指揮投資對象相關活動能力的現有權利)。

當本公司未有直接或間接擁有投資對象大多數投票權或類似權利時，本集團會考慮一切相關事實及情況以評估其是否擁有對投資對象的權力，包括：

- (a) 與投資對象其他投票權持有人的合約安排；
- (b) 其他合約安排所產生的權利；及
- (c) 本集團的投票權及潛在投票權。

子公司的財務報表按與本公司相同的報告期間編製，並採用貫徹一致的會計政策。子公司的業績乃由本集團獲得控制權之日起納入綜合賬目，並維持綜合賬目直至終止控制之日。

即使導致非控制權益的虧絀結餘，損益及其他全面收益的每個項目乃歸屬於本集團母公司股權持有人及非控制權益。有關本集團成員公司之間交易的所有集團內資產及負債、權益、收入、支出及現金流量均於綜合賬目時悉數對沖抵銷。

倘有事實及情況顯示上述就子公司的三項控制權要素當中一項或多項出現變動，本集團會重新評估其是否控制投資對象。於子公司的擁有權權益發生變動，但並未喪失控制權，則按權益交易入賬。

倘本集團失去對子公司的控制權，則其取消確認(i)該子公司的資產(包括商譽)及負債；(ii)任何非控制權益的賬面值；及(iii)於權益內記錄的累計匯兌差額；並確認(i)所收代價的公允值；(ii)所保留任何投資的公允值；及(iii)損益表中任何因此產生的盈餘或虧損。先前於其他全面收益內確認的本集團應佔部分按如本集團直接出售相關資產或負債將須採取的基準重新分類為損益或保留盈利(如適用)。

2.2 會計政策及披露的變動

本集團於本年度的財務報表首次採用下列經修訂準則。

香港會計準則第19號修訂本 定額福利計劃：僱員供款
二零一零年至二零一二年週期香港財務報告準則的年度改進
二零一一年至二零一三年週期香港財務報告準則的年度改進

各項修訂的性質及影響說明如下：

- (a) 香港會計準則第19號修訂本適用於僱員或第三方向定額福利計劃供款。該等修訂簡化並非以僱員服務年資而定供款的會計處理，例如按薪金固定百分比計算的僱員供款。倘供款金額並非以服務年資而定，實體獲准將該等供款於提供相關服務期間確認為服務成本扣減。本集團並無設立定額福利計劃，故該等修訂對本集團並無任何影響。
- (b) 於二零一四年一月頒佈的二零一零年至二零一二年週期香港財務報告準則的年度改進載有對多項香港財務報告準則的修訂。於本年度生效的該等修訂的詳情載列如下：
- 香港財務報告準則第8號經營分部：釐清實體在應用香港財務報告準則第8號的合計準則時必須披露管理層所作出的判斷，包括已合併的經營分部簡介以及用以評估分部是否類似的經濟特徵。該等修訂亦釐清分部資產與總資產的對賬僅在對賬呈報予最高營運決策者時須予以披露。該等修訂對本集團並無任何影響。
 - 香港會計準則第16號物業、廠房及設備及香港會計準則第38號無形資產：釐清物業、廠房及設備以及無形資產的重估項目的賬面總額及累計折舊或攤銷的處理。本集團並無就該等資產的計量採用重估模型，故該等修訂對本集團並無任何影響。
 - 香港會計準則第24號關聯方披露：釐清管理實體(即提供主要管理人員服務的實體)為關聯方，須遵守關聯方披露規定。此外，使用管理實體的實體須披露就管理服務產生的開支。本集團並無使用其他實體提供的任何管理服務，故該修訂對本集團並無任何影響。
- (c) 於二零一四年一月頒佈的二零一一年至二零一三年週期香港財務報告準則的年度改進載有對多項香港財務報告準則的修訂。於本年度生效的該等修訂的詳情載列如下：
- 香港財務報告準則第3號業務合併：釐清合營安排(惟非合營公司)不屬於香港財務報告準則第3號範圍內，而範圍豁免情況僅適用於合營安排本身財務報表中的會計處理。該修訂按預期基準應用。本公司並非合營安排，且本集團於年內並無達成任何合營安排，故該修訂對本集團並無任何影響。

- 香港財務報告準則第13號公允值計量：釐清香港財務報告準則第13號的組合豁免不僅可應用於金融資產及金融負債，亦可應用於香港財務報告準則第9號或香港會計準則第39號(視乎適用情況而定)範圍內的其他合約。該修訂自香港財務報告準則第13號初次應用的年度期間開始時起按預期基準應用。本集團並無應用香港財務報告準則第13號的組合豁免，故該修訂對本集團並無任何影響。
- 香港會計準則第40號投資物業：釐清須採用香港財務報告準則第3號以釐定交易為購買資產或業務合併，而非採用將投資物業與自用物業加以區分的香港會計準則第40號的配套服務說明作釐定。該修訂就投資物業收購作預期應用。由於年內並無投資物業乃收購所得，故該項修訂並不適用，因而該修訂對本集團並無任何影響。

此外，本公司已於本財政年度採納香港聯交所頒布的上市規則中參照香港公司條例(第622章)所作有關披露財務資料的修訂，其主要影響財務報表中若干資料的呈報及披露。

3. 經營分部資料

本集團只經營一類業務，即製造及銷售棉紗、坯布及牛仔布。截至二零一五年及二零一四年十二月三十一日止年度，按產品劃分的分析概述如下：

	二零一五年 人民幣千元	二零一四年 人民幣千元
棉紗	3,322,472	3,719,738
坯布	5,625,137	6,306,286
牛仔布	817,869	1,185,122
	<u>9,765,478</u>	<u>11,211,146</u>

地區資料

按本集團客戶所在地區劃分的收入資料如下：

向本集團以外客戶銷售的收入

	二零一五年 人民幣千元	二零一四年 人民幣千元
中國內地	7,013,379	6,491,950
香港	1,222,123	1,247,574
東南亞地區	549,340	2,090,629
東亞地區	498,965	743,209
其他	481,671	637,784
	<u>9,765,478</u>	<u>11,211,146</u>

本集團所有非流動資產均位於中國內地。

一名主要客戶的資料

於二零一五年，收入約人民幣1,376,000,000元乃來自向單一客戶的銷售，包括向受該客戶共同控制的多家實體的銷售。於二零一四年，與單一客戶交易產生的收入概無達到或超過本集團當年收入的10%。

4. 收入、其他收入及收益

收入指已售紡織品的發票淨額，已減退貨及貿易折扣。

收入、其他收入及收益的分析如下：

	二零一五年 人民幣千元	二零一四年 人民幣千元
收入		
紡織品銷售	<u>9,765,478</u>	<u>11,211,146</u>
其他收入		
銀行利息收入	40,518	32,892
確認遞延收入	38,611	42,137
就受供次級貨物而從供應商獲得的補償	13,210	22,154
政府資助	–	890
租金收入總額	875	800
其他	<u>16,627</u>	<u>14,219</u>
	<u>109,841</u>	<u>113,092</u>
收益		
銷售電力及蒸汽	2,732,727	2,104,800
減：所產生之成本	<u>(1,103,409)</u>	<u>(1,348,127)</u>
銷售電力及蒸汽的收益	1,629,318	756,673
可供出售投資的收益	49,726	–
匯兌差額，淨額	39,713	–
銷售廢料及零件的收益	31,229	–
出售物業、廠房及設備項目及土地租約 預付款項的收益	<u>11,625</u>	<u>30,936</u>
	<u>1,761,611</u>	<u>787,609</u>
	<u>1,871,452</u>	<u>900,701</u>

5. 稅前利潤

本集團的稅前利潤已扣除／(計入)：

	附註	二零一五年 人民幣千元	二零一四年 人民幣千元
已售存貨成本		9,338,445	10,463,045
僱員福利開支(不包括董事、最高行政人員 及監事的酬金)：			
工資、薪金及其他社會保險成本		2,378,483	2,516,437
養老金計劃供款*		201,909	195,791
		<u>2,580,392</u>	<u>2,712,228</u>
物業、廠房及設備折舊		1,213,273	1,328,873
投資物業折舊		776	776
攤銷土地租約款項		6,479	4,571
攤銷其他無形資產		206	159
物業、廠房及設備減值		10,090	41,000
投資物業減值		1,508	–
預付款項、按金及其他應收款項減值		4,738	–
應收貿易賬款撥備變動	10	(2,387)	17,429
存貨撥備變動		(11,685)	(9,013)
核數師酬金		6,425	6,747
維修及保養		299,178	292,424
研究及開發成本：			
工資及薪金		35,384	36,400
消耗品		38,717	33,998
		<u>74,101</u>	<u>70,398</u>
經營租約項下的最低租約付款		18,465	23,089
出售物業、廠房及設備項目及土地租約預付款項 的收益	4	(11,625)	(30,936)
出售廢料及零件的(收益)/ 虧損		(31,229)	45,516
可供出售投資的收益	4	(49,726)	–
銀行利息收入	4	(40,518)	(32,892)
確認遞延收入	4	(38,611)	(42,137)
就受供次級貨物而從供應商獲得的補償	4	(13,210)	(22,154)
匯兌差額，淨額		<u>(29,918)</u>	<u>9,122</u>

* 於二零一五年十二月三十一日，本集團並無沒收供款可供扣減未來年度其向退休金計劃的供款(二零一四年：無)。

6. 財務成本

財務成本分析如下：

	二零一五年 人民幣千元	二零一四年 人民幣千元
銀行貸款及公司債券利息	609,142	628,606
匯兌差額，淨額	9,795	9,122
	<u>618,937</u>	<u>637,728</u>

於二零一五年並無資本化利息(二零一四年：無)。

7. 所得稅

除香港一間子公司(其利得稅根據截至二零一五年十二月三十一日止年度於香港產生的估計應課稅利潤按16.5%(二零一四年：16.5%)稅率撥備)外，所有本集團內其他實體須按25%(二零一四年：25%)法定稅率繳納企業所得稅。

	二零一五年 人民幣千元	二零一四年 人民幣千元
當期		
— 中國內地	386,296	157,473
— 香港	164	1,678
遞延	(36,806)	(19,237)
年內稅項開支總額	<u>349,654</u>	<u>139,914</u>

按本公司及其大部分子公司所在司法權區的法定稅率計算適用於稅前利潤的稅項開支與按實際稅率計算的稅項開支的調節，以及適用稅率(即法定稅率)與實際稅率的調節如下：

	二零一五年		二零一四年	
	人民幣千元	%	人民幣千元	%
稅前利潤	<u>1,327,264</u>		<u>446,927</u>	
按中國司法權區法定稅率計算稅項	331,816	25.0	111,732	25.0
香港子公司不同所得稅稅率的影響	(85)	—	(71)	—
聯營公司應佔利潤	(1,135)	(0.1)	(2,335)	(0.5)
不可扣稅開支	15,643	1.2	13,739	3.1
未確認稅項虧損	7,573	0.5	15,309	3.4
利用過往年度稅項虧損	(4,158)	(0.3)	—	—
就過往期間當期稅項的調整	—	—	1,540	0.3
按本集團實際稅率計算的稅項開支	<u>349,654</u>	<u>26.3</u>	<u>139,914</u>	<u>31.3</u>

8. 股息

	二零一五年 人民幣千元	二零一四年 人民幣千元
擬派末期股息－每股普通股人民幣0.2534元 (二零一四年：人民幣0.0773元)	<u>302,658</u>	<u>92,326</u>

本年度擬派末期股息須待本公司股東於即將召開的股東週年大會上批准。根據本公司的公司章程，本公司用作分配利潤的淨利潤將為(i)根據中國企業會計準則釐定的淨利潤；及(ii)根據香港財務報告準則釐定的淨利潤中的較低者。

9. 母公司普通股權持有人應佔之每股盈利

每股基本盈利金額乃根據母公司普通股權持有人應佔年內利潤人民幣979,347,000元(二零一四年：人民幣308,243,000元)以及年內已發行普通股加權平均數共計1,194,389,000股(二零一四年：1,194,389,000股)計算。

本集團於截至二零一五年及二零一四年十二月三十一日止年度並無具潛在攤薄影響的已發行普通股。

10. 應收貿易賬款

	二零一五年 人民幣千元	二零一四年 人民幣千元
應收貿易賬款	270,902	298,279
減值	<u>(16,632)</u>	<u>(19,019)</u>
	<u>254,270</u>	<u>279,260</u>

除向與本集團有長期關係的客戶延長賒賬期外，本集團一般向其客戶提供的賒賬期不會超過45日。本集團會密切監控未付應收貿易賬款。高層管理人員會定期審閱逾期結餘。鑒於上述情況以及本集團的應收貿易賬款與眾多分散的客戶有關的事實，故並無信貸風險過份集中的情況。本集團並無就應收貿易賬款結餘持有任何抵押品或其他提升信用的保障。應收貿易賬款並無計息。

於報告期末，應收貿易賬款按發票日期及扣除撥備後的賬齡分析如下：

	二零一五年 人民幣千元	二零一四年 人民幣千元
三個月內	253,818	270,327
三個月至六個月	369	3,317
六個月至一年	83	385
一年以上	-	5,231
	<u>254,270</u>	<u>279,260</u>

11. 現金及現金等值物及已抵押存款

	二零一五年 人民幣千元	二零一四年 人民幣千元
現金及銀行存款結餘	12,031,910	10,713,441
定期存款	58,945	81,342
	<u>12,090,855</u>	<u>10,794,783</u>
減：已抵押定期存款：		
－信用證	(52,748)	(78,729)
－擔保函	(6,197)	(2,613)
	<u>12,031,910</u>	<u>10,713,441</u>

於報告期末，本集團以人民幣(「人民幣」)計值的現金及銀行存款結餘及定期存款為人民幣11,645,000,000元(二零一四年：人民幣10,622,000,000元)。人民幣不可自由兌換為其他貨幣。然而，根據中國大陸的外匯管理條例及結匯、售匯及付匯管理規定，本集團獲准透過授權進行外匯業務的銀行將人民幣兌換為其他貨幣。

銀行存款所獲取的利息按照以每日銀行存款利率為基礎的浮動利率計算。短期定期存款的存款期各不相同，存款期限視乎本集團即時現金需求而定。短期定期存款按各自之短期定期存款息率賺取利息。銀行存款結餘及已抵押存款存入並無近期違約記錄的高信譽度銀行。

12. 應付貿易賬款

於報告期末，應付貿易賬款按發票日期的賬齡分析如下：

	二零一五年 人民幣千元	二零一四年 人民幣千元
三個月內	945,571	1,111,494
三個月至六個月	26,526	47,206
六個月至一年	2,751	5,307
一年以上	48,574	70,003
	<u>1,023,422</u>	<u>1,234,010</u>

應付貿易賬款為無息款項且大部分結餘須於六個月內償還。

13. 關聯方交易

本集團為魏橋投資內一家較大集團的一部分，並與魏橋投資成員公司有緊密交易及關係。因此，該等交易的條款可能與非關聯方的交易條款不相同。該等交易按交易雙方協議的條款進行，並經參考提供予其主要客戶的價格及條件。

於年內，本集團與關聯方有以下交易：

(a) 與關聯方的交易

	二零一五年 人民幣千元	二零一四年 人民幣千元
集團公司：		
銷售紡織品	304,629	159,039
銷售電力	2,565,567	1,748,676
租金收入總額	800	800
土地使用權及物業租賃開支	17,965	21,129
購買蒸汽	4,346	—
向集團公司屬下其他子公司銷售紡織品	1,071,138	786,708
向本公司一名非執行董事為其間接控股股東的 公司購買蒸汽	13,592	—

(b) 與關聯方的承諾

於報告期末，除租賃協議外，本集團與若干集團公司屬下其他子公司訂立人民幣19,680,000元(二零一四年十二月三十一日：人民幣9,417,000元)的銷售協議，預期於二零一六年履行。

(c) 關聯方的未償還結餘

	二零一五年 人民幣千元	二零一四年 人民幣千元
應收關聯方款項		
集團公司	77,414	24,613
集團公司屬下其他子公司	11	-
應付關聯方款項		
集團公司屬下其他子公司	4,655	4,881

與集團公司及集團公司屬下其他子公司的結餘為無抵押、免息，且還款期通常為一個月。

(d) 本集團主要管理人員薪酬

	二零一五年 人民幣千元	二零一四年 人民幣千元
短期僱員福利	4,715	4,123
僱員退休福利	80	80
付予主要管理人員薪酬總額	<u>4,795</u>	<u>4,203</u>

上述關聯方交易亦構成上市規則第14A章所界定的關連交易或持續關連交易。

14. 可比較金額

由於本年度實施《香港公司條例》(第622章)，財務報表中若干項目及結餘的呈列及披露已經修訂以符合新規定。因此，若干可比較金額已經重列，以便與本年度的呈列及披露一致。

15. 財務報表的批准

財務報表已於二零一六年三月十八日經本公司董事會批准及授權刊發。

董事長報告

本人謹此代表董事會提呈本集團截至二零一五年十二月三十一日止年度經審核之綜合業績。

回顧年內，世界經濟形勢錯綜複雜，復甦動力不足；經濟和貿易增速放緩，國際金融市場波動加劇。中國經濟亦面臨下行壓力，中國紡織行業運行壓力加大。

根據中國海關公佈的數據，年內，中國紡織品服裝出口額為2,839億美元，同比下降4.9%。其中，紡織品出口額為1,095億美元，同比下降2.4%；服裝出口額為1,744億美元，同比下降6.4%。

年內，中國國內對紡織品的需求增速基本穩定。根據中國國家統計局發佈的數據，二零一五年全國限額以上企業(年銷售額人民幣2,000萬元以上)服裝鞋帽、針紡織品零售額同比增長9.8%，增速較上年下降1.1個百分點，低於同期社會消費品零售額增速，且增速在下半年呈現逐月下降趨勢。

受經濟大環境疲弱、外銷市場競爭激烈、內需增力不足等不利因素影響，回顧年內，中國紡織行業發展面臨嚴峻的挑戰，國內棉花消費量明顯萎縮。同時，中國政府實行棉花政策改革後，棉花價格日益市場化，與國際市場逐漸接軌，價格呈現波動性下行趨勢。2015/16棉花年度，國內棉花供需關係雖有所改善，棉花整體進入去庫存週期，但預計棉花需求好轉仍需時間。

回顧年內，本集團雖然在努力壓縮紡織品庫存，但是受紡織品市場需求持續低迷及國內棉花價格回落等不利因素影響，本集團紡織產品銷售價格及坯布和牛仔布的銷量較去年同期下降，導致本集團收入同比下降，紡織產品的毛利空間收窄。年內，本集團的收入

約為人民幣9,765,000,000元，同比減少約12.9%。本集團產品的毛利率約為5.7%，同比下降約0.9個百分點。而年內母公司股東應佔淨利潤約為人民幣979,000,000元，同比上升約217.9%；每股盈利為人民幣0.82元，同比增長約215.4%，主要是因為本集團於二零一四年年底完成置換電力資產後單位發電成本大幅下降，使得來自銷售電力的盈利實質性增加。

年內，本集團繼續堅持發展中高端產品和新興市場的戰略，重視技術創新，加強新產品開發，持續優化產品結構。棉紗試製的新品種有新型纖維純紡或混紡紗、特殊紡紗；棉布試製的新品種，重點以功能性面料、多組分面料、長絲類、麻類、各類花型設計類為主。未來，本集團將繼續著力於增強核心競爭力及創新能力，不斷提高產品附加值。

展望二零一六年，紡織行業面臨的外部形勢依然複雜嚴峻。全球經濟復甦仍顯疲弱，國際市場需求整體尚待回暖。隨著供給側結構性改革進程的推進，國內經濟有望在合理區間保持中高速增長。二零一六年，預計全球棉花市場供大於求的基本面不會改變，棉價仍將處於相對低位區間。雖然市場競爭不斷加劇、用工等要素成本繼續增加等困擾中國紡織行業發展的問題仍未解決，但我們也看到，隨著中國大力推進「中國製造2025」，加快實現從製造業大國向製造業強國轉變，紡織行業同樣也面臨著由「大」向「大而強」轉型的機遇。中國正加快新一代信息技術與紡織服裝行業融合，推動紡織服裝產業向綠色低碳、數字化、智能化和柔性化等方向發展。此外，中國內需消費規模仍將穩步擴大，居民收入增加、城鎮化水平提升、「全面二孩」政策落實、房地產行業去庫存等因素均將發揮支撐作用。同時，需求多樣化、個性化及時尚化成為主流，這些也有利於推動消費結構的加速升級，居民對中高端及功能性的棉紡織品需求不斷增加，高附加值產品的市場將會繼續擴大。

面對新形勢下的挑戰與機遇，魏橋紡織將進一步加強智能化、數字化水平，提升企業創新能力；加強技術研發與設備升級，追求低投入、低消耗、低排放和高效率的資源節約型增長方式；堅持中高端產品戰略，提升毛利水平；並重內外銷市場的同時，進一步優

化產品結構以滿足國內中高端紡織品市場需求；繼續高標準、嚴要求地履行節能環保等社會責任，為本集團的長期健康發展奠定良好基礎。

本人以及魏橋紡織的管理層非常感謝廣大股東對於本集團一直以來的支持。近幾年隨著宏觀經濟的調整，紡織行業面臨著前所未有的挑戰。但我們堅信，紡織工業作為國民經濟傳統支柱產業和民生產業的重要地位不會改變。魏橋紡織將一如既往地著眼於市場，持續落實科技進步、品牌建設及生態文明，在不斷提升企業自身價值的同時，為股東創造最大的價值，為社會的可持續發展做出貢獻。

董事會主席
張紅霞

中國山東
二零一六年三月十八日

管理層討論及分析

行業回顧

年內，中國經濟正處於結構調整的轉型期，經濟下行壓力增大，全年GDP增速僅為6.9%。受宏觀經濟環境影響，中國紡織行業發展壓力亦加大，顯現出增長動力轉換、調整持續推進和運行大體平穩的特點。

根據中華全國商業信息中心統計數據，二零一五年全國百家重點大型零售企業零售額同比下降0.1%，增速較上年同期低0.5個百分點。分品類來看，年內服裝類商品零售額同比下降0.3%，增速較上年同期低1.3個百分點，零售量同比上升6.4%，增速較上年同期上升6.7個百分點。

在內外需持續低迷、傳統優勢削弱及大宗商品價格持續下跌三大因素影響下，二零一五年中國進出口雙降。中國海關的數據顯示，二零一五年中國紡織服裝行業出口約為2,839億美元，同比下降約4.9%。其中紡織品和服裝分別下降2.4%和6.4%。年內，中國對以下國家和地區的紡織品服裝出口情況如下：

- 對美國出口金額約為477億美元，較去年同期增長約6.7%。
- 對歐盟出口金額約為531億美元，較去年同期下降約9.4%。
- 對日本出口金額約為216億美元，較去年同期下降約11.7%。
- 對香港出口金額約為139億美元，較去年同期下降約15.9%。

中國紡織品服裝對中東地區及非洲市場的出口金額較去年同期分別上升約4.6%及5.2%。

原材料方面，中國政府實行棉花政策改革以來，棉花價格日益市場化，與國際市場逐漸接軌，同時受制於終端消費增長動力不足，棉花價格呈現波動性下行趨勢。年內，中國棉花價格A指數平均約為每噸人民幣13,766元，同比下降約22.8%；外棉價格由於需求疲軟，也經歷了一輪下跌，國際市場Cotlook A指數平均每磅約為70.39美分，同比下降約15.3%。長期來看，內外棉價差的持續收窄有利於增強中國紡織製造行業整體出口競爭力。

業務回顧

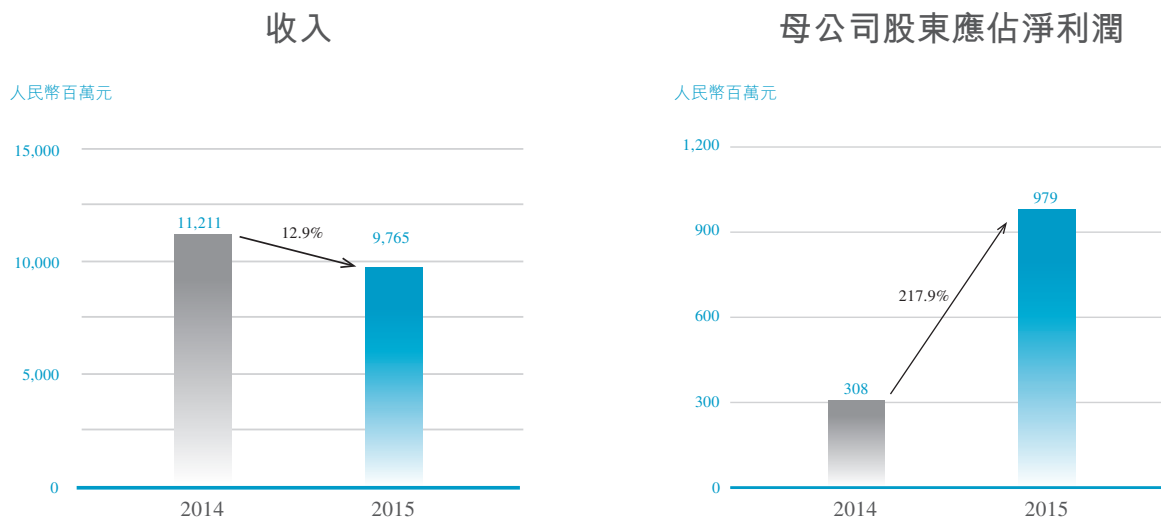
回顧年內，全球經濟復甦乏力，紡織品需求持續低迷，加之受進口紡織品的衝擊，國內棉花價格處於回落態勢，中國紡織品銷售價格亦隨之下降，導致本集團紡織產品的毛利空間收窄。儘管如此，受益於本集團於二零一四年年底完成置換電力資產後單位發電成本的大幅下降，本集團來自銷售電力的盈利實質性增加。

截至二零一五年十二月三十一日止年度，本集團共有四個生產基地，均位於中國山東省境內，分別為：

1. 魏橋生產基地(現有兩個生產區)；
2. 濱州生產基地(濱州魏橋科技工業園有限公司「濱州工業園」第一生產區及第二生產區)；
3. 威海生產基地(威海魏橋紡織有限公司「威海魏橋」和威海魏橋科技工業園有限公司「威魏工業園」)；及
4. 鄒平生產基地(鄒平第一工業園、鄒平第二工業園和鄒平第三工業園)。

回顧年內，本集團生產經營穩定，生產設施狀態良好。

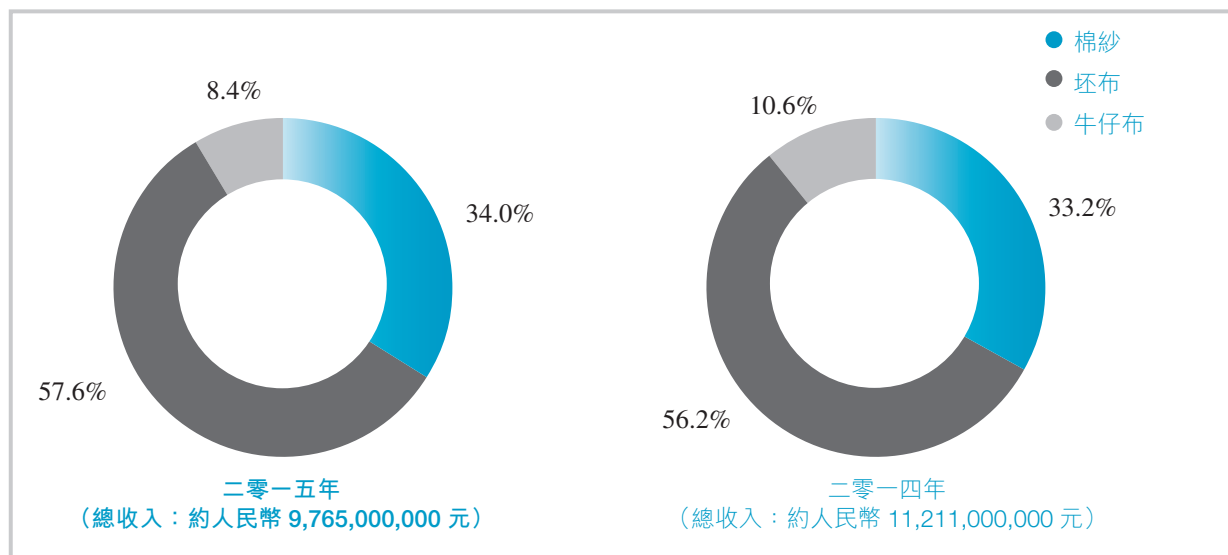
截至二零一五年及二零一四年十二月三十一日止年度，本集團的收入和母公司股東應佔淨利潤如下：



截至二零一五年十二月三十一日止年度，本集團收入約為人民幣9,765,000,000元，較去年同期下降約12.9%；母公司股東應佔淨利潤約為人民幣979,000,000元，同比增加約217.9%。收入下降主要是由於受紡織品市場需求低迷及棉花價格回落的影響，本集團紡織產品銷售價格下降以及坯布和牛仔布銷售數量減少所致。母公司股東應佔淨利潤的增加，主要是由於本集團於二零一四年年底完成置換電力資產後單位發電成本大幅下降，使得來自銷售電力及蒸汽的盈利大幅增加。

下圖分別列出截至二零一五年及二零一四年十二月三十一日止年度，按產品種類劃分之收入比例：

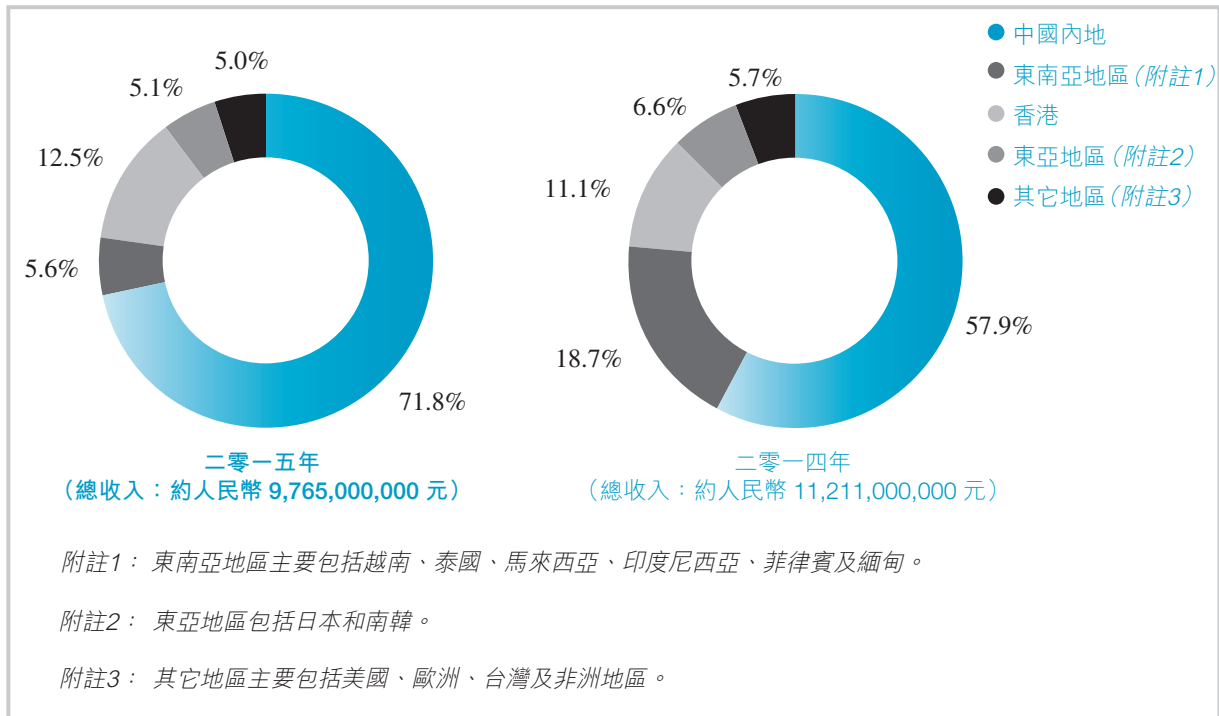
以產品種類劃分之收入比例



截至二零一五年十二月三十一日止年度，棉紗、坯布和牛仔布三類產品佔比保持穩定。

下圖分別列出截至二零一五年及二零一四年十二月三十一日止年度，按地區劃分之收入比例：

以地區劃分之收入比例



截至二零一五年十二月三十一日止年度，在全球經濟復甦緩慢以及國內外市場需求低迷的情況下，本集團加大產品結構調整力度，加強國內市場開發，內銷收入較去年同期增加。年內，本集團海外銷售佔收入的比例約為28.2%，內銷佔比約為71.8%。

回顧年內，本集團根據市場情況以及庫存情況及時調整生產計劃，同比減少棉紗及坯布的產量。本集團棉紗產量約為332,000噸，較去年同期減少約15.7%；坯布產量約為919,000,000米，較去年同期減少約6.0%；牛仔布產量約為81,000,000米，較去年同期增加約6.6%，主要是本集團根據市場需要，增加了中高檔牛仔布的生產。

財務回顧

收入、毛利和毛利率

下表分別列出截至二零一五年及二零一四年十二月三十一日止年度，主要產品之收入、毛利和毛利率的分析：

產品	截至十二月三十一日止年度					
	二零一五年			二零一四年		
	收入	毛利	毛利率	收入	毛利	毛利率
	人民幣千元	人民幣千元	%	人民幣千元	人民幣千元	%
棉紗	3,322,472	270,005	8.1	3,719,738	86,084	2.3
坯布	5,625,137	90,024	1.6	6,306,286	378,869	6.0
牛仔布	817,869	198,284	24.2	1,185,122	277,866	23.4
總計	<u>9,765,478</u>	<u>558,313</u>	<u>5.7</u>	<u>11,211,146</u>	<u>742,819</u>	<u>6.6</u>

截至二零一五年十二月三十一日止年度，本集團的毛利較去年同期減少約24.9%，至約人民幣558,000,000元，主要是由於國內外紡織品市場需求低迷以及市場競爭加劇，本集團銷售產品單價下降及坯布和牛仔布的銷售數量減少。本集團的毛利率約為5.7%，較去年同期下降約0.9個百分點，主要是由於年內本集團坯布毛利率下降，從而拉低了銷售產品的整體毛利水平。

其他收入及收益

截至二零一五年十二月三十一日止年度，本集團的其他收入及收益約為人民幣1,871,000,000元，較去年同期之約人民幣901,000,000元上升約107.7%，主要是由於年內煤炭價格下降以及二零一四年年底本集團完成置換的電力資產具有更高的發電效率，使得本集團單位發電成本大幅降低，從而銷售電力及蒸汽收益大幅增加。

截至二零一五年十二月三十一日止年度，本集團銷售電力及蒸汽收入約為人民幣2,733,000,000元，較去年同期上升約29.8%。電力及蒸汽收入較去年同期增加，主要是因為本集團完成置換的電力資產運營效率較高，發電量增加，對外銷售電量相應增加。

銷售及分銷成本

截至二零一五年十二月三十一日止年度，本集團銷售及分銷成本約為人民幣133,000,000元，較去年同期之約人民幣159,000,000元減少約16.4%。其中運輸成本由去年同期的約人民幣95,000,000元減少約16.8%至約人民幣79,000,000元，主要是由於年內本集團運費單價下降，運費相應減少。銷售人員工資約為人民幣24,000,000元，與去年同期持平。銷售佣金約為人民幣7,000,000元，較去年同期的約人民幣11,000,000元下降約36.4%，主要是由於海外銷售收入減少，佣金支付相應減少。

行政開支

截至二零一五年十二月三十一日止年度，本集團行政開支約為人民幣328,000,000元，較去年同期之約人民幣298,000,000元增加約10.1%，主要是由於本集團根據市場需求調整生產計劃，使得閑置資產增加，相應計入行政開支的折舊費用增加。

財務成本

截至二零一五年十二月三十一日止年度，本集團財務成本約為人民幣619,000,000元，較去年同期之約人民幣638,000,000元減少約3.0%。其中利息支出約為人民幣609,000,000元，較去年同期之約人民幣629,000,000元減少約3.2%，主要是由於年內本集團銀行貸款金額減少及借款利率略有下降。

流動資產及財務資源

於二零一五年十二月三十一日，本集團的現金及現金等值物約為人民幣12,032,000,000元，相比二零一四年十二月三十一日的現金及現金等值物約人民幣10,713,000,000元增加約12.3%，主要是由於年內本集團消化了部分棉紗庫存使得現金及現金等值物相應增加。

本集團主要以經營現金流入滿足營運資金的需求。截至二零一五年十二月三十一日止年度，本集團經營活動現金流入淨額約為人民幣3,716,000,000元，投資活動現金流出淨額約為人民幣1,535,000,000元，融資活動現金流出淨額約為人民幣902,000,000元，年末現金及現金等值物約為人民幣12,032,000,000元。本集團將繼續採取有效措施保證充足流動資金及財務資源以滿足業務所需，保持良好穩健的財務狀況。

截至二零一五年十二月三十一日止年度，本集團的存貨周轉日為169天，較去年同期的190天減少21天，主要是由於年內本集團調整生產計劃並消化庫存所致。

截至二零一五年十二月三十一日止年度，本集團的平均應收賬款周轉日為10天，與去年同期持平。

截至二零一五年十二月三十一日止年度及去年同期，本集團未使用衍生金融工具。

母公司股東應佔淨利潤及每股盈利

截至二零一五年十二月三十一日止年度，本集團的母公司股東應佔淨利潤約為人民幣979,000,000元，較去年同期約人民幣308,000,000元增加約217.9%。

截至二零一五年十二月三十一日止年度，本公司的每股盈利為人民幣0.82元。

資本架構

本集團資本管理的主要目標為確保本集團持續經營能力及保持良好的資本率，以支持自身業務經營及使股東利益最大化。本集團持續重視股本和負債組合，確保最佳的資本架構以降低資本成本。

於二零一五年十二月三十一日，本集團的負債主要是銀行貸款約人民幣3,043,000,000元(二零一四年十二月三十一日：約人民幣3,841,000,000元)及公司債券約人民幣5,972,000,000元(二零一四年十二月三十一日：約人民幣5,953,000,000元)，持有現金及現金等值物約人民幣12,032,000,000元(二零一四年十二月三十一日：約人民幣10,713,000,000元)。於二零一五年十二月三十一日，本集團資本負債比率(淨負債(扣除現金及現金等價物的付息銀行貸款及其他借貸)除以權益總值)約為-17.6%(二零一四年十二月三十一日：約-5.7%)。

本集團通過使用定息與浮息債務組合來管理利息成本。於二零一五年十二月三十一日，本集團銀行貸款的約44.0%按固定息率計算，餘下約56.0%按浮動息率計算。

本集團透過銀行貸款及公司債券在資金的持續性與靈活性之間保持平衡。在任何時點，將於未來十二個月期間內到期的借貸不超過借貸總額的50.0%。於二零一五年十二月三十一日，本集團約19.2%的債務將在一年內到期。

於二零一五年十二月三十一日，本集團的銀行貸款以人民幣和美元計算，其中美元之銀行貸款約佔總銀行貸款的1.9%；現金及現金等值物以人民幣和美元持有，以美元計算的現金及現金等值物約佔總額的3.6%。

僱員及酬金政策

於二零一五年十二月三十一日，本集團共有約69,000名員工，較去年減少約5,000名。人員的減少主要是本集團根據市場需求，調整了生產計劃，產量減少；同時優化操作水平，減少單位用工，員工儲備減少。年內本集團員工成本總額約為人民幣2,585,000,000元，較去年同期約人民幣2,716,000,000元，減少約4.8%。

本集團員工的酬金是根據他們的表現、經驗及當時行業內慣例釐訂，而本集團的管理層也會定期檢討薪酬政策及細節。此外，管理層亦會根據員工的表現給予花紅及獎金，以鼓勵及推動員工進行技術創新及工藝改進。本集團根據不同崗位的技能要求，亦對員工提供相應的培訓，如安全培訓及技能培訓等。

外匯風險

本集團採取嚴格審慎的政策管理匯率風險。本集團的出口收入及進口採購以美元結算，部分銀行存款和部分銀行貸款以美元計價。截至二零一五年十二月三十一日止年度，本集團收入的約28.2%和購入棉花成本的約15.0%以美元計算。因人民幣貶值，截至二零一五年十二月三十一日止年度，本集團錄得匯兌收益約人民幣30,000,000元。年內匯率波動並未對本集團的營運或流動資金帶來任何重大困難或影響。董事相信，本集團將有充裕的外匯以應付需求。

或然負債

於二零一五年十二月三十一日及去年同期，本集團沒有或然負債。

稅項

截至二零一五年十二月三十一日止年度，本集團的稅項約為人民幣350,000,000元，較二零一四年的約人民幣140,000,000元增加約150.0%，主要是由於年內本集團稅前利潤增加。

期後事項

收購熱電資產

於二零一五年十二月十八日，本公司已就收購熱電資產與鄒平長山實業有限公司（「長山實業」）訂立諒解備忘錄，以推進收購事項的實施。二零一六年三月十一日，本公司與長山實業訂立資產收購協議，本公司同意以總代價約為人民幣3,186,425,000元（包括本公司已支付給長山實業按金人民幣300,000,000元）收購長山實業擁有的1320兆瓦熱電資產。本公司將於收購事項完成日後十個營業日內以現金分期或悉數支付對價。代價是根據資產收購協議項下資產於二零一五年十二月三十一日的評估價值來確定的。本公司投資總額預期約為人民幣4,600,000,000元（包括資產收購協議項下代價及於收購事項後本公司為完成整個項目建設料將承擔及進一步履行的合約義務）。

未來展望

展望二零一六年，全球經濟受到一系列不確定性因素的影響，復甦之路依然崎嶇。受消費需求推動，預計發達經濟體的經濟增速將較二零一五年溫和上升，新興經濟體復甦相對乏力。因此，中國紡織工業亟需調整優化投資和貿易結構，穩定在美日歐等發達經濟體的市場份額，同時進一步開拓新興和發展中國家的市場空間。

二零一六年是中國「十三五」規劃的開局之年。隨著中國加快推進供給側結構性改革，在「三去一降一補」、「大眾創業、萬眾創新」、「中國製造2025」等政策的引導下，預計中國經濟的迴旋空間仍然較大，經濟增長減速但不失速，同時經濟增長質量不斷提升。

在此背景下，中國紡織行業發展挑戰和機遇並存。一方面，預期二零一六年全球棉花市場供大於求的基本面不會改變，棉價將處於相對低位區間，終端產成品價格仍將承壓；同時國內市場競爭不斷加劇、用工等成本要素繼續上升等問題仍未解決。另一方面，關於製造業的一系列有利政策落實以及國內消費需求上升將支撐行業發展，人民幣貶值預期明顯亦對出口有推進作用。

本集團將從擴大內外市場、優化產能結構、加強產品創新、提高自動化水平等方面苦下功夫。總體戰略上，魏橋紡織將根據市場需求，深耕中高端市場；加大研發投入，豐富人才儲備，提升企業創新能力。在具體經營中，本集團也將更加有效地利用各類資源，準確把握紡織原料變化趨勢，合理進行全球棉花採購，降低棉價波動對業績的影響；繼續內外銷並重，優化貿易結構；憑借穩定的高質量產品和規模優勢，提高接單能力和議價能力；加強設備智能化升級改造，提升員工勞效，平抑人工成本；繼續透過運營熱電資產提升和改善本集團的營運表現；嚴格履行環保節能要求，踐行「綠色製造」。

憑借良好的品牌形象、豐富的運營經驗以及雄厚的財務實力，本集團有信心不斷提升自身的核心競爭能力，把握行業升級變革的戰略機遇，繼續保持及鞏固本集團棉紡織品在中國乃至全球首選供貨商的地位。

補充資料

主要股東

於二零一五年十二月三十一日，就本公司董事、監事及最高行政人員所知，以下人士（本公司董事、監事或最高行政人員除外）於本公司股份或相關股份中擁有或被視為或當作擁有按證券及期貨條例（「證券及期貨條例」）第XV部第2及第3分部的條文須向本公司及香港聯合交易所有限公司（「聯交所」）披露的權益或淡倉，或直接或間接擁有附帶權利在所有情況下均可在本集團任何其他成員公司股東大會上投票的面值10%或以上的任何類別股本的權益或有關該等股本的任何購股權：

於本公司內資股(「內資股」)的權益：

股東名稱	內資股數目 (附註1)	佔二零一五年 十二月三十一日 已發行 內資股股本 總額的 概約百分比 (%)	佔二零一五年 十二月三十一日 已發行 股本總額的 概約百分比 (%)
		山東魏橋創業集團有限公司(「集團公司」)	757,869,600
山東魏橋投資控股有限公司 (「魏橋投資」)	757,869,600 (附註2)	97.06	63.45

於本公司H股的權益：

股東名稱	權益類別	H股數目 (附註3)	佔二零一五年 十二月三十一日 已發行H股 股本總額的 概約百分比 (%)	佔二零一五年 十二月三十一日 已發行股本 總額的 概約百分比 (%)
			Brandes Investment Partners, L.P.	投資經理
Mellon Financial Corporation	受控制法團權益	41,073,100 (好倉) (附註5)	9.93	3.44

附註1：非上市股份。

附註2：魏橋投資持有集團公司39%股本權益。

附註3：於聯交所主板上市的股份。

附註4：78,462,862股H股由Brandes Investment Partners, L.P. 以其投資經理身份持有。

附註5：Mellon Financial Corporation根據證券及期貨條例被視為擁有權益的41,073,100股H股由MAM(MA)Trust完全控制的法團The Boston Company Asset Management LLC直接持有，而MAM(MA)Trust由MAM(DE)Trust間接完全控制，MAM(DE)Trust由Mellon Financial Corporation完全控制。

除上文所披露者外，就本公司董事、監事及最高行政人員所知，於二零一五年十二月三十一日，概無任何其他人士(本公司董事、監事及最高行政人員除外)於本公司股份或相關股份中擁有根據證券及期貨條例第XV部第2及第3分部條文須向本公司及聯交所披露的權益或淡倉。

董事、監事及高管於股份中的權益

於二零一五年十二月三十一日，本公司董事、監事及最高行政人員於本公司及其相聯法團(按證券及期貨條例第XV部所指)的股份、相關股份或債權證中，擁有(a)根據證券及期貨條例第XV部第7及第8分部須知會本公司及聯交所的權益(包括根據證券及期貨條例的該等條文彼等被當作擁有或被視作擁有的權益或淡倉)；或(b)須記入本公司根據證券及期貨條例第352條須存置的登記冊內；或(c)根據香港聯合交易所有限公司證券上市規則(「上市規則」)附錄十所載上市公司董事進行證券交易的標準守則(「標準守則」)而須知會本公司及聯交所的權益如下：

於本公司內資股的好倉：

			佔二零一五年 十二月三十一日 已發行內資股 股本總額的 概約百分比 (%)	佔二零一五年 十二月三十一日 已發行股本 總額的 概約百分比 (%)
	權益類別	內資股數目 (附註1)		
張紅霞(執行董事/董事長)	實益	17,700,400	2.27	1.48
張士平(非執行董事)	實益	5,200,000	0.67	0.44

附註1：非上市股份

於本公司相聯法團(按證券及期貨條例第XV部所指)股份的好倉：

			佔二零一五年 十二月三十一日 已發行股本 總額的概約 百分比 (%)
	相聯法團名稱	權益類別	
張士平(非執行董事)	集團公司	實益	31.59
張紅霞(執行董事)	集團公司	實益及配偶權益 (附註1)	9.73 (附註1)
張艷紅(執行董事)	集團公司	實益	5.63
趙素文(執行董事)	集團公司	實益	0.38
趙素華(非執行董事)	集團公司	配偶權益 (附註2)	4.93 (附註2)

附註1：集團公司的112,000,000股股份由張紅霞女士實益持有，而張紅霞女士根據證券及期貨條例被視為於其丈夫楊叢森先生直接持有的43,676,000股股份中擁有權益。

附註2：趙素華女士根據證券及期貨條例被視為於其丈夫魏迎朝先生直接持有的78,922,000股股份中擁有權益。

除上文所披露者外，於二零一五年十二月三十一日，本公司董事、監事及最高行政人員及彼等聯繫人於本公司或其任何相聯法團(按證券及期貨條例第XV部所指)的任何股份、相關股份及債權證中，概無擁有(a)根據證券及期貨條例第XV部第7及第8分部須知會本公司及聯交所的權益或淡倉(包括根據證券及期貨條例的該等條文彼等被當作擁有或被視作擁有的權益或淡倉)；或(b)須記入本公司根據證券及期貨條例第352條須存置的登記冊內的任何權益或淡倉；或(c)根據標準守則須知會本公司及聯交所的權益或淡倉。

末期股息

董事建議向於二零一六年六月九日(星期四)業務終結時名列本公司股東名冊的本公司股東，派發末期股息每股人民幣0.2534元(含稅)(「二零一五年末期股息」)，並將於二零一六年六月二十四日或之前派發。二零一五年末期股息須於本公司即將舉行的股東週年大會上批准後，方可作實。根據中國有關法規及如本公司招股章程所披露，本集團的稅後淨利潤只有在彌補了以前年度的累計虧損(如有)，並計提了法定盈餘公積金及儲備基金、職工獎勵、福利基金及企業發展基金後才能作為股息進行分配。

根據自二零零八年一月一日起施行的《中華人民共和國企業所得稅法》、其實施條例及相關中國稅務機關之解釋，各公司向名列於H股股東名冊上的非居民企業股東及自然人股東派發末期股息時，有義務代扣代繳企業所得稅，稅率一般為10%(除非法律法規或有關稅收協定另有規定)，包括以香港中央結算(代理人)有限公司，其他代理人或受託人，或其他組織及團體名義登記的股份皆被視為非居民企業股東所持的股份，所以，其應得之股息將被扣除企業所得稅。

本公司將嚴格依法或遵照相關政府部門的要求並嚴格依照登記日的本公司H股股東名冊代扣代繳企業所得稅。對於任何因股東身份未能及時確定或確定不準而提出的任何要求或對代扣代繳安排的爭議，本公司將不會對股東負責任及不予受理，但本公司可以在適當能力範圍內提供協助。

就分配股息而言，內資股股東的股息將以人民幣分配和派發，而H股的股息則將以人民幣宣派但以港元(「港元」)派發(人民幣兌換為港元將按二零一六年六月九日(含該日)前五個工作日由中國人民銀行宣佈人民幣兌換為港元的中間價的平均價計算)。

暫停辦理股份登記手續

本公司將於二零一六年五月一日(星期日)至二零一六年五月三十日(星期一)(包括首尾兩日)期間暫停辦理股份過戶登記手續。為符合出席應屆股東週年大會並於會上投票的資格，所有股份過戶文件連同有關股票，最遲須於二零一六年四月二十九日(星期五)下午四時三十分前送達本公司股份過戶登記處香港分處之香港中央證券登記有限公司以辦理股份過戶登記手續。香港中央證券登記有限公司之地址為香港灣仔皇后大道東183號合和中心17樓1712-1716號舖。

本公司將於二零一六年六月三日(星期五)至二零一六年六月九日(星期四)(包括首尾兩日)期間暫停辦理股份過戶登記手續。為符合獲派建議末期股息的資格，所有股份過戶文件連同有關股票，最遲須於二零一六年六月二日(星期四)下午四時三十分前送達本公司股份過戶登記處香港分處之香港中央證券登記有限公司以辦理股份過戶登記手續。香港中央證券登記有限公司之地址為香港灣仔皇后大道東183號合和中心17樓1712-1716號舖。

購買、贖回或出售本公司的上市證券

本公司於截至二零一五年十二月三十一日止年度內並無贖回、購買或出售本身任何上市證券。本公司之任何子公司於截至二零一五年十二月三十一日止年度內概無購買或出售任何本公司的上市證券。

審核委員會

本公司已根據最佳應用守則的規定，就審閱及監督本集團的財務匯報過程及內部控制的目的，成立審核委員會(「審核委員會」)。審核委員會由三名獨立非執行董事組成。審核委員會會議已於二零一六年三月十八日舉行，以審閱本集團的年報及財務報表。

董事證券交易

於二零零五年八月二十六日，本公司採納上市規則附錄十所載標準守則訂立的證券交易守則。

經向全體董事作出特定查詢後，董事確認截至二零一五年十二月三十一日止年度一直遵守標準守則以及本公司有關董事進行證券交易的操守守則之規定標準。

企業管治守則

本公司已應用上市規則附錄十四的企業管治常規守則(「企業管治守則」)所載的原則，於截至二零一五年十二月三十一日止年度內一直遵守企業管治守則內的所有規定。

在網站刊登年度業績及年報

本業績公告在聯交所的網站www.hkexnews.hk及本公司網站www.wqfz.com刊登。本年度之年報將於二零一六年四月十五日或之前寄送各股東，並同時可於本公司及聯交所之網站上查閱。

承董事會命
魏橋紡織股份有限公司
張紅霞
董事長

中華人民共和國香港
二零一六年三月十八日

截至本公告刊發日期，董事會包括九名董事，即執行董事張紅霞女士、趙素文女士、張艷紅女士及張敬雷先生，非執行董事張士平先生及趙素華女士，以及獨立非執行董事王乃信先生、陳樹文先生以及陳永祐先生。

* 本公司根據公司條例(香港法例第622章)在香港以「Weiqiao Textile Company Limited」之英文及本公司中文名稱註冊為一間非香港公司。